

ЗВІТ НЕЗАЛЕЖНОГО АУДИТОРА **щодо річної фінансової звітності**

Замовник:

ТОВАРИСТВО З ОБМЕЖЕНОЮ
ВІДПОВІДАЛЬНІСТЮ «АГРОТЕХНІКА»

Виконавець:

ТОВАРИСТВО З ОБМЕЖЕНОЮ
ВІДПОВІДАЛЬНІСТЮ
«АУДИТОРСЬКА ФІРМА «АІМ АУДИТ»

*номер у реєстрі аудиторів та суб'єктів аудиторської
діяльності: 2013*

Період:

за рік, що закінчився 31 грудня 2025 року



ЗВІТ НЕЗАЛЕЖНОГО АУДИТОРА

**Учасникам, Управлінському персоналу та іншим користувачам
ТЗОВ «АГРОТЕХНІКА»**

Звіт щодо аудиту фінансової звітності

Думка із застереженням

Ми провели аудит фінансової звітності ТОВАРИСТВА З ОБМЕЖЕНОЮ ВІДПОВІДАЛЬНІСТЮ «АГРОТЕХНІКА», код ЄДРПОУ 21750952 (далі - Товариство), місцезнаходження: Україна, 43026, Волинська обл., Луцький р-н, місто Луцьк, вул. Яремчука Назарія, будинок 11 за 2025 рік, що складається з:

- Балансу (Звіту про фінансовий стан) станом на 31 грудня 2025 року (форма №1),
- Звіту про фінансові результати (Звіту про сукупний дохід) за 2025 рік (форма №2),
- Звіту про рух грошових коштів (за прямим методом) за 2025 рік (форма №3),
- Звіту про власний капітал за 2025 рік (форма №4),
- Приміток до річної фінансової звітності за 2025 рік (форма №5),
- Додатку до приміток до річної фінансової звітності «Інформація за сегментами» за 2025 рік (форма №6),
- Приміток до річної фінансової звітності за 2025 рік, включаючи стислий виклад значущих облікових політик (далі – фінансова звітність).

На нашу думку, за винятком можливого впливу питання, описаного у розділі «Основа для думки із застереженням» нашого звіту, фінансова звітність ТОВ «АГРОТЕХНІКА» за період, що закінчився 31.12.2025 року, що додається, складена в усіх суттєвих аспектах відповідно до Національних положень (стандартів) бухгалтерського обліку (далі – НП(С)БО) і відповідає вимогам Закону України «Про бухгалтерський облік та фінансову звітність в Україні» (зі змінами) від 16.07.1999 №996-XIV щодо складання фінансової звітності.

Основа для думки із застереженням

Станом на 31 грудня 2025 року дебіторська заборгованість за товари, роботи, послуги та інша поточна дебіторська заборгованість рядки 1125 і 1155 Балансу (Звіту про фінансовий стан) разом становить 100 948 тис. грн. Управлінський персонал не здійснив нарахування резерву сумнівних боргів, що є відхиленням від вимог пункту 7 НП(С)БО 10 «Дебіторська заборгованість». Записи Товариства свідчать, що якби управлінський персонал здійснив нарахування резерву сумнівних боргів дебіторської заборгованості у достатньому обсязі, то балансову вартість дебіторської заборгованості за товари, роботи, послуги потрібно було б зменшити на суму 17 279 тис. грн до чистої реалізаційної вартості. Відповідно, інші операційні витрати збільшились би на 17 279 тис. грн, чистий прибуток було б зменшено на 17 279 тис. грн, і власний капітал зменшився б на 17 279 тис. грн.

Ми провели аудит відповідно до Міжнародних стандартів аудиту (МСА). Нашу відповідальність згідно з цими стандартами викладено в розділі «Відповідальність аудитора за аудит фінансової звітності» нашого звіту.

Ми є незалежними по відношенню до Товариства згідно з Міжнародним кодексом етики професійних бухгалтерів (включно з Міжнародними стандартами незалежності) Ради з Міжнародних стандартів етики для бухгалтерів (Кодекс РМСЕБ) та етичними вимогами, застосовними в Україні до нашого аудиту фінансової звітності, а також виконали інші обов'язки з етики відповідно до цих вимог та Кодексу РМСЕБ. Ми вважаємо, що отримані нами аудиторські докази є достатніми і прийнятними для використання їх як основи для нашої думки із застереженням.

Суттєва невизначеність, що стосується безперервності діяльності

Ми звертаємо увагу на Примітку 2 «Здатність продовжувати діяльність на безперервній основі» до даної фінансової звітності, які описують економічну ситуацію в Україні, що залишається важкопрогнозованою через невизначеність терміну повномасштабної воєнної агресії російської федерації проти України, що може мати негативний вплив на діяльність Товариства у майбутньому. Ці умови та події вказують, що існує суттєва невизначеність, що може поставити під значний сумнів здатність Товариства продовжувати свою діяльність на безперервній основі. Існує суттєва невизначеність щодо майбутнього розвитку військового вторгнення, його тривалості та впливу на Товариство, яке може спричинити негативний вплив на результати діяльності, фінансовий стан Товариства, на його персонал, ліквідність та активи.

Наша оцінка припущень управлінського персоналу Товариства щодо доречності застосування принципу безперервності діяльності в бухгалтерському обліку та фінансовій звітності Товариства, включала оцінку негативних наслідків впливу військової агресії щодо фінансового стану Товариства після звітної дати. Під час аудиту фінансової звітності Товариства, ми дійшли висновку, що використання управлінським персоналом принципу безперервної діяльності під час підготовки даної фінансової звітності є доречним. Нашу думку не було модифіковано щодо цього питання.

Ключові питання аудиту

Ключові питання аудиту - це питання, які, на наше професійне судження, були найбільш значущими під час нашого аудиту фінансової звітності за поточний період. Ці питання розглядалися у контексті нашого аудиту фінансової звітності в цілому та враховувались при формуванні думки щодо неї, при цьому ми не висловлюємо окремої думки щодо цих питань.

Крім питань, описаних в розділі «Основа для думки із застереженням», та «Суттєва невизначеність, що стосується безперервності діяльності» ми визначили, що немає інших ключових питань аудиту, інформацію щодо яких слід відобразити в нашому звіті.

Інші питання

Аудит фінансової звітності Товариства за рік, що закінчився 31.12.2024 р., був проведений іншим аудитором – ТОВ «СТАНДАРТ-АУДИТ». Звіт аудитора, датований 05 травня 2025 року, містив думку із застереженням.

Інша інформація

Управлінський персонал несе відповідальність за іншу інформацію. Інша інформація складається зі:

- Звіту про управління за 2025 рік, складеного на підставі вимог Закону України «Про бухгалтерський облік та фінансову звітність в Україні» №996-XIV від 16.07.1999, який не є фінансовою звітністю Товариства, та не є нашим звітом аудитора щодо неї. Наша думка щодо фінансової звітності не поширюється на Звіт про управління, та ми не робимо висновок з будь-яким рівнем впевненості щодо Звіту про управління. У зв'язку з нашим аудитом фінансової звітності нашою відповідальністю є ознайомлення зі Звітом про управління та розгляд, чи існує суттєва невідповідність між Звітом про управління і фінансовою звітністю, або нашим знанням, отриманим під час аудиту, або чи Звіт про управління не містить суттєвих викривлень. Якщо на основі проведеної нами роботи ми доходимо висновку, що існує суттєве викривлення у Звіті про управління, ми зобов'язані повідомити про цей факт. Ми не виявили таких фактів, які потрібно було б включити до звіту.

Відповідальність управлінського персоналу та тих, кого наділено найвищими повноваженнями, за фінансову звітність

Управлінський персонал несе відповідальність за складання фінансової звітності відповідно до вимог НП(С)БО, Закону України «Про бухгалтерський облік та фінансову звітність в Україні» (зі змінами) від 16.07.1999 №996-XIV та за таку систему внутрішнього контролю, яку управлінський персонал визначає потрібною для того, щоб забезпечити складання фінансової звітності, що не містить суттєвих викривлень внаслідок шахрайства або помилки.

При складанні фінансової звітності управлінський персонал несе відповідальність за оцінку здатності Товариства продовжувати свою діяльність на безперервній основі, розкриваючи, де це застосовно, питання, що стосуються безперервності діяльності, та використовуючи припущення про безперервність діяльності як основи для бухгалтерського обліку, крім випадків, якщо управлінський персонал або планує ліквідувати Товариство чи припинити діяльність, або не має інших реальних альтернатив цьому.

Ті, кого наділено найвищими повноваженнями, несуть відповідальність за нагляд за процесом фінансового звітування Товариства.

Відповідальність аудитора за аудит фінансової звітності

Нашими цілями є отримання обґрунтованої впевненості, що фінансова звітність Товариства за 2025 рік у цілому не містить суттєвого викривлення внаслідок шахрайства або помилки, та випуск звіту аудитора, який містить нашу думку. Обґрунтована впевненість є високим рівнем впевненості, проте не гарантує, що аудит, проведений відповідно до МСА, завжди виявить суттєве викривлення, коли воно існує. Викривлення можуть бути результатом шахрайства або помилки; вони вважаються суттєвими, якщо окремо або в сукупності, як обґрунтовано очікується, вони можуть впливати на економічні рішення користувачів, що приймаються на основі цієї фінансової звітності.

Виконуючи аудит відповідно до вимог МСА, ми використовуємо професійне судження та професійний скептицизм протягом усього завдання з аудиту. Крім того, ми:

- ідентифікуємо та оцінюємо ризики суттєвого викривлення фінансової звітності внаслідок шахрайства чи помилки, розробляємо й виконуємо аудиторські процедури у відповідь на ці ризики, та отримуємо аудиторські докази, що є достатніми та прийнятними для використання їх як основи для нашої думки. Ризик невиявлення суттєвого викривлення внаслідок шахрайства є вищим, ніж для викривлення внаслідок

помилки, оскільки шахрайство може включати змову, підробку, навмисні пропуски, неправильні твердження або нехтування заходами внутрішнього контролю;

- отримуємо розуміння заходів внутрішнього контролю, що стосуються аудиту, для розробки аудиторських процедур, які б відповідали обставинам, а не для висловлення думки щодо ефективності системи внутрішнього контролю;
- оцінюємо прийнятність застосованих облікових політик та обґрунтованість облікових оцінок і відповідних розкриттів інформації, зроблених управлінським персоналом;
- доходимо висновку щодо прийнятності використання управлінським персоналом припущення про безперервність діяльності як основи для бухгалтерського обліку та на основі отриманих аудиторських доказів робимо висновок, чи існує суттєва невизначеність щодо подій або умов, що може поставити під значний сумнів здатність Товариства продовжувати свою діяльність на безперервній основі. Якщо ми доходимо висновку щодо існування такої суттєвої невизначеності, ми повинні привернути увагу в нашому звіті аудитора до відповідних розкриттів інформації у фінансовій звітності або, якщо такі розкриття інформації є неналежними, модифікувати свою думку. Наші висновки ґрунтуються на аудиторських доказах, отриманих до дати нашого звіту аудитора. Втім майбутні події або умови можуть примусити Товариство припинити свою діяльність на безперервній основі;
- оцінюємо загальне подання, структуру та зміст фінансової звітності включно з розкриттями інформації, а також те, чи показує фінансова звітність операції та події, що покладені в основу її складання, так, щоб досягти достовірного подання.

Ми повідомляємо тим, кого наділено найвищими повноваженнями, разом з іншими питаннями інформацію про запланований обсяг і час проведення аудиту та суттєві аудиторські результати, включаючи будь-які значні недоліки системи внутрішнього контролю, виявлені нами під час аудиту.

Звіт щодо вимог інших законодавчих та нормативних актів

Додаткова інформація відповідно до Закону України «Про аудит фінансової звітності та аудиторську діяльність» №2258-VIII від 21.12.2017 року.

Основні відомості про суб'єкт аудиторської діяльності, що провів аудит

Повне найменування суб'єкта аудиторської діяльності	ТОВАРИСТВО З ОБМЕЖЕНОЮ ВІДПОВІДАЛЬНІСТЮ «АУДИТОРСЬКА ФІРМА «АІМ АУДИТ»
Ідентифікаційний код юридичної особи	21198495
Юридична адреса	Україна, 03057, місто Київ, вул. Марії Капніст, будинок 2, офіс 228
Вебсторінка/вебсайт суб'єкта аудиторської діяльності	https://aimarketing.info
Номер в Реєстрі аудиторів та суб'єктів аудиторської діяльності	2013
Розділи Реєстру аудиторів та суб'єктів аудиторської діяльності, в	IV. Суб'єкти аудиторської діяльності, які мають право проводити обов'язковий аудит фінансової звітності

які внесена аудиторська фірма

підприємств, що становлять суспільний інтерес

Ключовим партнером з аудиту, результатом якого є цей звіт незалежного аудитора, є Ігор Олександрович Кальник.

Ключовий партнер з аудиту

Ігор КАЛЬНИК

(№ 101291 в Реєстрі аудиторів та суб'єктів аудиторської діяльності)

Директор ТОВ «АФ «АІМ АУДИТ»



Юлія КОНИШЕВА

(№ 100047 в Реєстрі аудиторів та суб'єктів аудиторської діяльності)

Юридична адреса Україна, 03057, місто Київ, вул. Марії Капніст, будинок 2, офіс 228

26 травня 2026 року

Підприємство ТОВАРИСТВО З ОБМЕЖЕНОЮ ВІДПОВІДАЛЬНІСТЮ "АГРОТЕХНІКА" Дата (рік, місяць, число) 2025, 12, 31
Територія ВОЛИНСЬКА за ЄДРПОУ 11238837
Організаційно-правова форма господарювання ТОВАРИСТВО З ОБМЕЖЕНОЮ ВІДПОВІДАЛЬНІСТЮ за КОПФГ 240
Вид економічної діяльності Оптова торгівля зерном, необробленим тютюном, насінням і кормами для тварин за КВЕД 46.21
Середня кількість працівників ² 29
Адреса, телефон вулиця Назарія Яремчука, буд. 11, м. ЛУЦЬК, Луцька, ЛУЦЬКИЙ, ВОЛИНСЬКА обл., 43026, Україна 788204

КОДИ
UA07080170010083384
240
46.21

Одиниця виміру: тис. грн. без десяткового знака (окрім розділу IV Звіту про фінансові результати (Звіту про сукупний дохід) (форма №2), грошові показники якого наводяться в гривнях з копійками)

Складено (зробити позначку "v" у відповідній клітинці):

за національними положеннями (стандартами) бухгалтерського обліку
за міжнародними стандартами фінансової звітності

V

Баланс (Звіт про фінансовий стан)
на **31 грудня 2025** р.

Форма №1 Код за ДКУД **1801001**

А К Т И В	Код рядка	На початок звітного періоду	На кінець звітного періоду
1	2	3	4
I. Необоротні активи			
Нематеріальні активи	1000	1 378	405
первісна вартість	1001	2 677	1 517
накопичена амортизація	1002	1 299	1 112
Незавершені капітальні інвестиції	1005	32 774	4 394
Основні засоби	1010	121 416	62 940
первісна вартість	1011	388 724	94 729
знос	1012	267 308	31 789
Інвестиційна нерухомість	1015	-	-
первісна вартість інвестиційної нерухомості	1016	-	-
знос інвестиційної нерухомості	1017	-	-
Довгострокові біологічні активи	1020	-	-
первісна вартість довгострокових біологічних активів	1021	-	-
накопичена амортизація довгострокових біологічних активів	1022	-	-
Довгострокові фінансові інвестиції: які обліковуються за методом участі в капіталі інших підприємств	1030	644	-
інші фінансові інвестиції	1035	-	-
Заборгованість за внесками до статутного капіталу інших підприємств	1036	-	-
Довгострокова дебіторська заборгованість	1040	2 300	2 300
Відстрочені податкові активи	1045	-	-
Гудвіл	1050	-	-
Відстрочені аквізиційні витрати	1060	-	-
Залишок коштів у централізованих страхових резервних фондах	1065	-	-
Інші необоротні активи	1090	-	-
Усього за розділом I	1095	158 512	70 039
II. Оборотні активи			
Запаси	1100	83 767	70 235
виробничі запаси	1101	395	182
незавершене виробництво	1102	-	-
готова продукція	1103	-	-
товари	1104	83 372	70 053
Поточні біологічні активи	1110	-	-
Депозити перестрахування	1115	-	-
Векселі одержані	1120	-	-
Дебіторська заборгованість за продукцію, товари, роботи, послуги	1125	110 675	62 578
Дебіторська заборгованість за розрахунками:			
за виданими авансами	1130	22 460	25 412
з бюджетом	1135	8 339	13 908
у тому числі з податку на прибуток	1136	695	-
Дебіторська заборгованість за розрахунками з нарахованих доходів	1140	-	-
Дебіторська заборгованість за розрахунками із внутрішніх розрахунків	1145	-	-
Інша поточна дебіторська заборгованість	1155	29 168	38 370
Поточні фінансові інвестиції	1160	-	-
Гроші та їх еквіваленти	1165	28 641	11 484
готівка	1166	-	-
рахунки в банках	1167	28 641	11 484
Витрати майбутніх періодів	1170	1 978	982
Частка перестраховика у страхових резервах	1180	-	-
у тому числі в:			

резервах довгострокових зобов'язань	1181	-	-
резервах збитків або резервах належних виплат	1182	-	-
резервах незароблених премій	1183	-	-
інших страхових резервах	1184	-	-
Інші оборотні активи	1190	30 829	21 073
Усього за розділом II	1195	315 857	244 042
III. Необоротні активи, утримувані для продажу, та групи вибуття	1200	-	-
Баланс	1300	474 369	314 081

Пасив	Код рядка	На початок звітної періоду	На кінець звітної періоду
1	2	3	4
I. Власний капітал			
Зареєстрований (пайовий) капітал	1400	85 582	64 186
Внески до незареєстрованого статутного капіталу	1401	-	-
Капітал у дооцінках	1405	76	-
Додатковий капітал	1410	20 826	-
емісійний дохід	1411	-	-
накопичені курсові різниці	1412	-	-
Резервний капітал	1415	-	-
Нерозподілений прибуток (непокритий збиток)	1420	205 341	149 260
Неоплачений капітал	1425	(-)	(-)
Вилучений капітал	1430	(-)	(-)
Інші резерви	1435	-	-
Усього за розділом I	1495	311 825	213 446
II. Довгострокові зобов'язання і забезпечення			
Відстрочені податкові зобов'язання	1500	-	-
Пенсійні зобов'язання	1505	-	-
Довгострокові кредити банків	1510	75 916	8 300
Інші довгострокові зобов'язання	1515	-	-
Довгострокові забезпечення	1520	-	-
довгострокові забезпечення витрат персоналу	1521	-	-
Цільове фінансування	1525	-	-
благодійна допомога	1526	-	-
Страхові резерви	1530	-	-
у тому числі:	1531	-	-
резерв довгострокових зобов'язань			
резерв збитків або резерв належних виплат	1532	-	-
резерв незароблених премій	1533	-	-
інші страхові резерви	1534	-	-
Інвестиційні контракти	1535	-	-
Призовий фонд	1540	-	-
Резерв на виплату джек-поту	1545	-	-
Усього за розділом II	1595	75 916	8 300
III. Поточні зобов'язання і забезпечення			
Короткострокові кредити банків	1600	29 170	44 999
Векселі видані	1605	-	-
Поточна кредиторська заборгованість за:			
довгостроковими зобов'язаннями	1610	31 451	35 697
товари, роботи, послуги	1615	20 178	6 170
розрахунками з бюджетом	1620	467	207
у тому числі з податку на прибуток	1621	-	87
розрахунками зі страхування	1625	100	39
розрахунками з оплати праці	1630	349	146
Поточна кредиторська заборгованість за одержаними авансами	1635	2 098	2 112
Поточна кредиторська заборгованість за розрахунками з учасниками	1640	1 147	1 147
Поточна кредиторська заборгованість із внутрішніх розрахунків	1645	-	-
Поточна кредиторська заборгованість за страховою діяльністю	1650	-	-
Поточні забезпечення	1660	310	302
Доходи майбутніх періодів	1665	-	-
Відстрочені комісійні доходи від перестраховиків	1670	-	-
Інші поточні зобов'язання	1690	1 358	1 516
Усього за розділом III	1695	86 628	92 335
IV. Зобов'язання, пов'язані з необоротними активами, утримуваними для продажу, та групами вибуття	1700	-	-
V. Чиста вартість активів недержавного пенсійного фонду	1800	-	-
Баланс	1900	474 369	314 081

Керівник

Головний бухгалтер

ЕП ЖУРА
ОЛЕКСАНДР
СВГЕНОВИЧ

ЕП Дацюк Андрій
Петрович

ЖУРА ОЛЕКСАНДР СВГЕНОВИЧ

Дацюк Андрій Петрович

Кодифікатор адміністративно-територіальних одиниць та територій територіальних громад.

Визначається в порядку, встановленому центральним органом виконавчої влади, що реалізує державну політику у сфері статистики.

Підприємство **ТОВАРИСТВО З ОБМЕЖЕНОЮ ВІДПОВІДАЛЬНІСТЮ "АГРОТЕХНІКА"**

(найменування)

Звіт про фінансові результати (Звіт про сукупний дохід)

за Рік 2025 р.

Дата (рік, місяць, число)
за ЄДРПОУ

КОДИ		
2026	01	01
21750952		

ДОКУМЕНТ ПРИЙНЯТО

Форма № 2 Код за ДКУД **1801003**

I. ФІНАНСОВІ РЕЗУЛЬТАТИ

Стаття	Код рядка	За звітний період	За аналогічний період попереднього року
1	2	3	4
Чистий дохід від реалізації продукції (товарів, робіт, послуг)	2000	482 130	553 728
Чисті зароблені страхові премії	2010	-	-
<i>премії підписані, валова сума</i>	2011	-	-
<i>премії, передані у перестраховування</i>	2012	-	-
<i>зміна резерву незароблених премій, валова сума</i>	2013	-	-
<i>зміна частки перестраховиків у резерві незароблених премій</i>	2014	-	-
Собівартість реалізованої продукції (товарів, робіт, послуг)	2050	(422 050)	(444 053)
Чисті понесені збитки за страховими виплатами	2070	-	-
Валовий:			
прибуток	2090	60 080	109 675
збиток	2095	(-)	(-)
Дохід (витрати) від зміни у резервах довгострокових зобов'язань	2105	-	-
Дохід (витрати) від зміни інших страхових резервів	2110	-	-
<i>зміна інших страхових резервів, валова сума</i>	2111	-	-
<i>зміна частки перестраховиків в інших страхових резервах</i>	2112	-	-
Інші операційні доходи	2120	236 802	323 826
у тому числі:	2121	-	-
<i>дохід від зміни вартості активів, які оцінюються за справедливою вартістю</i>			
<i>дохід від первісного визнання біологічних активів і сільськогосподарської продукції</i>	2122	-	-
<i>дохід від використання коштів, вивільнених від оподаткування</i>	2123	-	-
Адміністративні витрати	2130	(7 989)	(12 634)
Витрати на збут	2150	(44 451)	(85 407)
Інші операційні витрати	2180	(231 957)	(316 014)
у тому числі:	2181	-	-
<i>витрати від зміни вартості активів, які оцінюються за справедливою вартістю</i>			
<i>витрати від первісного визнання біологічних активів і сільськогосподарської продукції</i>	2182	-	-
Фінансовий результат від операційної діяльності:			
прибуток	2190	12 485	19 446
збиток	2195	(-)	(-)
Дохід від участі в капіталі	2200	-	-
Інші фінансові доходи	2220	1 992	4 224
Інші доходи	2240	1	479
у тому числі:	2241	-	-
<i>дохід від благодійної допомоги</i>			
Фінансові витрати	2250	(10 427)	(7 907)
Витрати від участі в капіталі	2255	(-)	(-)
Інші витрати	2270	(2 964)	(1 499)
Прибуток (збиток) від впливу інфляції на монетарні статті	2275	-	-

Фінансовий результат до оподаткування:			
прибуток	2290	1 087	14 743
збиток	2295	(-)	(-)
Витрати (дохід) з податку на прибуток	2300	(782)	(2 603)
Прибуток (збиток) від припиненої діяльності після оподаткування	2305	-	-
Чистий фінансовий результат:			
прибуток	2350	305	12 140
збиток	2355	(-)	(-)

II. СУКУПНИЙ ДОХІД


Стаття	Код рядка	За звітний період	За аналогічний період попереднього року
1	2	3	4
Дооцінка (уцінка) необоротних активів	2400	-	-
Дооцінка (уцінка) фінансових інструментів	2405	-	-
Накопичені курсові різниці	2410	-	-
Частка іншого сукупного доходу асоційованих та спільних підприємств	2415	-	-
Інший сукупний дохід	2445	-	-
Інший сукупний дохід до оподаткування	2450	-	-
Податок на прибуток, пов'язаний з іншим сукупним доходом	2455	-	-
Інший сукупний дохід після оподаткування	2460	-	-
Сукупний дохід (сума рядків 2350, 2355 та 2460)	2465	305	12 140

III. ЕЛЕМЕНТИ ОПЕРАЦІЙНИХ ВИТРАТ

Назва статті	Код рядка	За звітний період	За аналогічний період попереднього року
1	2	3	4
Матеріальні затрати	2500	2 993	4 992
Витрати на оплату праці	2505	6 078	9 131
Відрахування на соціальні заходи	2510	1 219	1 862
Амортизація	2515	8 469	22 302
Інші операційні витрати	2520	42 342	75 157
Разом	2550	61 101	113 444

IV. РОЗРАХУНОК ПОКАЗНИКІВ ПРИБУТКОВОСТІ АКЦІЙ

Назва статті	Код рядка	За звітний період	За аналогічний період попереднього року
1	2	3	4
Середньорічна кількість простих акцій	2600	-	-
Скоригована середньорічна кількість простих акцій	2605	-	-
Чистий прибуток (збиток) на одну просту акцію	2610	-	-
Скоригований чистий прибуток (збиток) на одну просту акцію	2615	-	-
Дивіденди на одну просту акцію	2650	-	-



ОЛЕКСАНДР
ЄВГЕНОВИЧ

ЕП Дацюк Андрій
Петрович

ЖУРА ОЛЕКСАНДР ЄВГЕНОВИЧ

Дацюк Андрій Петрович

Звіт про рух грошових коштів (за прямим методом)
за **Рік 2025** р.

Форма №3 Код за ДКУД 1801004

Стаття	Код	За звітний період	За аналогічний період попереднього року
1	2	3	4
I. Рух коштів у результаті операційної діяльності			
Надходження від:			
Реалізації продукції (товарів, робіт, послуг)	3000	561 137	634 913
Повернення податків і зборів	3005	32 720	29 034
у тому числі податку на додану вартість	3006	32 720	29 034
Цільового фінансування	3010	-	-
Надходження від отримання субсидій, дотацій	3011	-	-
Надходження авансів від покупців і замовників	3015	-	-
Надходження від повернення авансів	3020	37 897	13 778
Надходження від відсотків за залишками коштів на поточних рахунках	3025	-	-
Надходження від боржників неустойки (штрафів, пені)	3035	46	635
Надходження від операційної оренди	3040	-	-
Надходження від отримання роялті, авторських винагород	3045	-	-
Надходження від страхових премій	3050	-	-
Надходження фінансових установ від повернення позик	3055	-	-
Інші надходження	3095	226 957	306 428
Витрачання на оплату:			
Товарів (робіт, послуг)	3100	(555 509)	(693 312)
Праці	3105	(4 898)	(7 211)
Відрахувань на соціальні заходи	3110	(1 370)	(1 962)
Зобов'язань з податків і зборів	3115	(2 316)	(12 469)
Витрачання на оплату зобов'язань з податку на прибуток	3116	(-)	(7 886)
Витрачання на оплату зобов'язань з податку на додану вартість	3117	(-)	(-)
Витрачання на оплату зобов'язань з інших податків і зборів	3118	(2 316)	(4 582)
Витрачання на оплату авансів	3135	(-)	(-)
Витрачання на оплату повернення авансів	3140	(25 289)	(18 081)
Витрачання на оплату цільових внесків	3145	(-)	(-)
Витрачання на оплату зобов'язань за страховими контрактами	3150	(-)	(-)
Витрачання фінансових установ на надання позик	3155	(-)	(-)
Інші витрачання	3190	(226 966)	(318 607)
Чистий рух коштів від операційної діяльності	3195	42 409	-66 854
II. Рух коштів у результаті інвестиційної діяльності			
Надходження від реалізації:			
фінансових інвестицій	3200	1	-
необоротних активів	3205	-	-
Надходження від отриманих:			
відсотків	3215	1 992	4 224
дивідендів	3220	-	-
Надходження від деривативів	3225	-	-
Надходження від погашення позик	3230	940	17 668
Надходження від вибуття дочірнього підприємства та іншої господарської одиниці	3235	-	-
Інші надходження	3250	-	-

Витрачання на придбання: фінансових інвестицій	3255	(-)	(-)
необоротних активів	3260	(-)	(-)
Виплати за деривативами	3270	(-)	(-)
Витрачання на надання позик	3275	(-)	(-)
Витрачання на придбання дочірнього підприємства та іншої господарської одиниці	3280	-	-
Інші платежі	3290	(-)	(-)
Чистий рух коштів від інвестиційної діяльності	3295	2 933	21 892
III. Рух коштів у результаті фінансової діяльності			
Надходження від: Власного капіталу	3300	-	-
Отримання позик	3305	226 068	182 780
Надходження від продажу частки в дочірньому підприємстві	3310	-	-
Інші надходження	3340	-	-
Витрачання на: Викуп власних акцій	3345	(-)	(-)
Погашення позик	3350	277 815	126 902
Сплату дивідендів	3355	(-)	(39 370)
Витрачання на сплату відсотків	3360	(11 525)	(7 675)
Витрачання на сплату заборгованості з фінансової оренди	3365	(-)	(-)
Витрачання на придбання частки в дочірньому підприємстві	3370	(-)	(-)
Витрачання на виплати неконтрольованим часткам у дочірніх підприємствах	3375	(-)	(-)
Інші платежі	3390	(-)	(1)
Чистий рух коштів від фінансової діяльності	3395	-63 272	8 832
Чистий рух грошових коштів за звітний період	3400	-17 930	-36 130
Залишок коштів на початок року	3405	28 641	64 771
Вплив зміни валютних курсів на залишок коштів	3410	773	-
Залишок коштів на кінець року	3415	11 484	28 641

Керівник

ОЛЕКСАНДР
ЄВГЕНОВИЧ

ЖУРА ОЛЕКСАНДР ЄВГЕНОВИЧ

Головний бухгалтер

ЕП Дацюк Андрій
Петрович

Дацюк Андрій Петрович



Підприємство

ТОВАРИСТВО З ОБМЕЖЕНОЮ ВІДПОВІДАЛЬНІСТЮ "АГРОТЕХНІКА" за ЄДРПОУ

Дата (рік, місяць, число)

КОДИ		
2026	01	01
21750952		

ДОКУМЕНТ ПРИЙНЯТО

(найменування)

Звіт про власний капітал
за Рік 2025 р.

Форма №4

Код за ДКУД

1801005

Стаття	Код рядка	Зареєстрований (пайовий) капітал	Капітал у дооцінках	Додатковий капітал	Резервний капітал	Нерозподілений прибуток (непокритий збиток)	Неоплачений капітал	Вилучений капітал	Всього
1	2	3	4	5	6	7	8	9	10
Залишок на початок року	4000	85 582	76	20 826	-	205 341	-	-	311 825
Коригування:									
Зміна облікової політики	4005	-	-	-	-	-	-	-	-
Виправлення помилок	4010	-	-	-	-	-	-	-	-
Інші зміни	4090	-	-	-	-	-	-	-	-
Скоригований залишок на початок року	4095	85 582	76	20 826	-	205 341	-	-	311 825
Чистий прибуток (збиток) за звітний період	4100	-	-	-	-	305	-	-	305
Інший сукупний дохід за звітний період	4110	-	(76)	(20 826)	-	-	-	-	(20 902)
Дооцінка (уцінка) необоротних активів	4111	-	-	-	-	-	-	-	-
Дооцінка (уцінка) фінансових інструментів	4112	-	-	-	-	-	-	-	-
Накопичені курсові різниці	4113	-	-	-	-	-	-	-	-
Частка іншого сукупного доходу асоційованих і спільних підприємств	4114	-	-	-	-	-	-	-	-
Інший сукупний дохід	4116	-	-	-	-	-	-	-	-
Розподіл прибутку:									
Виплати власникам (дивіденди)	4200	-	-	-	-	-	-	-	-
Спрямування прибутку до зареєстрованого капіталу	4205	-	-	-	-	-	-	-	-
Відрахування до резервного капіталу	4210	-	-	-	-	-	-	-	-
Сума чистого прибутку, належна до бюджету відповідно до законодавства	4215	-	-	-	-	-	-	-	-
Сума чистого прибутку на створення спеціальних (цільових) фондів	4220	-	-	-	-	-	-	-	-

1	2	3	4	5	6	7	8	9	10
Сума чистого прибутку на матеріальне заохочення	4225	-	-	-	-	-	-	-	-
Внески учасників: Внески до капіталу	4240	-	-	-	-	-	-	-	-
Погашення заборгованості з капіталу	4245	-	-	-	-	-	-	-	-
Вилучення капіталу: Викуп акцій (часток)	4260	-	-	-	-	-	-	-	-
Перепродаж викуплених акцій (часток)	4265	-	-	-	-	-	-	-	-
Анулювання викуплених акцій (часток)	4270	-	-	-	-	-	-	-	-
Вилучення частки в капіталі	4275	-	-	-	-	-	-	-	-
Зменшення номінальної вартості акцій	4280	-	-	-	-	-	-	-	-
Інші зміни в капіталі	4290	(21 396)	-	-	-	(56 386)	-	-	(77 782)
Придбання (продаж) неконтрольованої частки в дочірньому підприємстві	4291	-	-	-	-	-	-	-	-
Разом змін у капіталі	4295	(21 396)	(76)	(20 826)	-	(56 081)	-	-	(98 379)
Залишок на кінець року	4300	64 186	-	-	-	149 260	-	-	213 446

Керівник


ОЛЕКСАНДР
ЄВГЕНОВИЧ

ЖУРА ОЛЕКСАНДР ЄВГЕНОВИЧ

Головний бухгалтер

ЕП Дацюк Андрій
Петрович

Дацюк Андрій Петрович



Підприємство

ТОВАРИСТВО З ОБМЕЖЕНОЮ ВІДПОВІДАЛЬНІСТЮ "АГРОТЕХНІКА" за ЄДРПОУ

Дата (рік, місяць, число)

КОДИ
2025 01 01

21750052

ДОКУМЕНТ ПРИЙНЯТО

(найменування)

Звіт про власний капітал
за Рік 2024 р.

Форма №4

Код за ДКУД

1801005

Стаття	Код рядка	Зареєстрований (пайовий) капітал	Капітал у дооцінках	Додатковий капітал	Резервний капітал	Нерозподілений прибуток (непокритий збиток)	Неоплачений капітал	Вилучений капітал	Всього
1	2	3	4	5	6	7	8	9	10
Залишок на початок року	4000	120 250	382	44 307	-	283 214	-	-	448 153
Коригування:									
Зміна облікової політики	4005	-	-	-	-	-	-	-	-
Виправлення помилок	4010	-	-	-	-	-	-	-	-
Інші зміни	4090	-	-	-	-	-	-	-	-
Скоригований залишок на початок року	4095	120 250	382	44 307	-	283 214	-	-	448 153
Чистий прибуток (збиток) за звітний період	4100	-	-	-	-	12 140	-	-	12 140
Інший сукупний дохід за звітний період	4110	-	-	-	-	305	-	-	305
Дооцінка (уцінка) необоротних активів	4111	-	-	-	-	-	-	-	-
Дооцінка (уцінка) фінансових інструментів	4112	-	-	-	-	-	-	-	-
Накопичені курсові різниці	4113	-	-	-	-	-	-	-	-
Частка іншого сукупного доходу асоційованих і спільних підприємств	4114	-	-	-	-	-	-	-	-
Інший сукупний дохід	4116	-	-	-	-	-	-	-	-
Розподіл прибутку:									
Виплати власникам (дивіденди)	4200	-	-	-	-	(21 731)	-	-	(21 731)
Спрямування прибутку до зареєстрованого капіталу	4205	-	-	-	-	-	-	-	-
Відрахування до резервного капіталу	4210	-	-	-	-	-	-	-	-
Сума чистого прибутку, належна до бюджету відповідно до законодавства	4215	-	-	-	-	-	-	-	-
Сума чистого прибутку на створення спеціальних (цільових) фондів	4220	-	-	-	-	-	-	-	-

1	2	3	4	5	6	7	8	9	10
Сума чистого прибутку на матеріальне заохочення	4225	-	-	-	-	-	-	-	-
Внески учасників: Внески до капіталу	4240	-	-	-	-	-	-	-	-
Погашення заборгованості з капіталу	4245	-	-	-	-	-	-	-	-
Вилучення капіталу: Викуп акцій (часток)	4260	-	-	-	-	-	-	-	-
Перепродаж викуплених акцій (часток)	4265	-	-	-	-	-	-	-	-
Анулювання викуплених акцій (часток)	4270	-	-	-	-	-	-	-	-
Вилучення частки в капіталі	4275	-	-	-	-	-	-	-	-
Зменшення номінальної вартості акцій	4280	-	-	-	-	-	-	-	-
Інші зміни в капіталі	4290	(34 668)	(306)	(23 481)	-	(68 587)	-	-	(127 042)
Придбання (продаж) неконтрольованої частки в дочірньому підприємстві	4291	-	-	-	-	-	-	-	-
Разом змін у капіталі	4295	(34 668)	(306)	(23 481)	-	(77 873)	-	-	(136 328)
Залишок на кінець року	4300	85 582	76	20 826	-	205 341	-	-	311 825

Керівник

ОЛЕКСАНДР
ЄВГЕНОВИЧ

ЖУРА ОЛЕКСАНДР ЄВГЕНОВИЧ

Головний бухгалтер

ЕП Дацюк Андрій
Петрович

Дацюк Андрій Петрович



ЗАТВЕРДЖЕНО
Наказ Міністерства фінансів України
29.11.2000 № 302 (у редакції наказу Міністерства фінансів України
від 28.10.2003 № 602)

ДОКУМЕНТ ПРИЙНЯТО

Підприємство **ТОВАРИСТВО З ОБМЕЖЕНОЮ ВІДПОВІДАЛЬНІСТЮ "АГРОТЕХНІКА"**
Територія **ВОЛИНЬСЬКА**
Орган державного управління
Організаційно-правова форма господарювання **ТОВАРИСТВО З ОБМЕЖЕНОЮ ВІДПОВІДАЛЬНІСТЮ**
Вид економічної діяльності **Оптова торгівля зерном, необробленим тютюном, насінням і кормами для тварин**
Одиниця виміру: тис.грн.

Дата (рік, місяць, число)
за ЄДРПОУ
за КАТОТТГ¹
за СПОДУ
за КОПФГ
за КВЕД

2025	12	31
21750952		
UA07080170010083384		
0		
240		
46.21		

ПРИМІТКИ ДО РІЧНОЇ ФІНАНСОВОЇ ЗВІТНОСТІ
за **2025** рік

Форма №5

Код за ДКУД

1801008

I. Нематеріальні активи

Групи нематеріальних активів	Код рядка	Залишок на початок року		Надійшло за рік	Переоцінка (дооцінка +, уцінка -)		Вибуло за рік		Нараховано амортизації за рік	Втрати від зменшення корисності за рік	Інші зміни за рік		Залишок на кінець року	
		первісна (переоцінена) вартість	накопичена амортизація		первісної (переоціненої) вартості	накопиченої амортизації	первісна (переоцінена) вартість	накопичена амортизація			первісної (переоціненої) вартості	накопиченої амортизації	первісна (переоцінена) вартість	накопичена амортизація
1	2	3	4	5	6	7	8	9	10	11	12	13	14	15
Права користування природними ресурсами	010	-	-	-	-	-	-	-	-	-	-	-	-	-
Права користування майном	020	-	-	-	-	-	-	-	-	-	-	-	-	-
Права на комерційні позначення	030	-	-	-	-	-	-	-	-	-	-	-	-	-
Права на об'єкти промислової власності	040	-	-	-	-	-	-	-	-	-	-	-	-	-
Авторське право та суміжні з ним права	050	784	395	-	-	-	327	248	79	-	-	-	457	226
	060	-	-	-	-	-	-	-	-	-	-	-	-	-
Інші нематеріальні активи	070	1893	904	37	-	-	870	129	111	-	-	-	1060	886
Разом	080	2677	1299	37	-	-	1197	377	190	-	-	-	1517	1112
Гудвіл	090	-	-	-	-	-	-	-	-	-	-	-	-	-

3 рядка 080 графа 14 вартість нематеріальних активів, щодо яких існує обмеження права власності

(081) - _____

вартість оформлених у заставу нематеріальних активів

(082) - _____

вартість створених підприємством нематеріальних активів

(083) - _____

3 рядка 080 графа 5 вартість нематеріальних активів, отриманих за рахунок цільових асигнувань

(084) - _____

3 рядка 080 графа 15 накопичена амортизація нематеріальних активів, щодо яких існує обмеження права власності

(085) - _____

¹ Кодифікатор адміністративно-територіальних одиниць та територій територіальних громад

II. Основні засоби

Групи основних засобів	Код рядка	Залишок на початок року		Надійшло за рік	Переоцінка (дооцінка +, уцінка -)		Вибуло за рік		Нараховано амортизації за рік	Втрати від зменшення корисності	Інші зміни за рік		Залишок на кінець року		у тому числі			
		первісна (переоцінена) вартість	знос		первісної (переоціненої) вартості	зносу	первісна (переоцінена) вартість	знос			первісної (переоціненої) вартості	зносу	первісна (переоцінена) вартість	знос	одержані за фінансовою орендою		передані в оперативну оренду	
															первісна (переоцінена) вартість	знос	первісна (переоцінена) вартість	знос
1	2	3	4	5	6	7	8	9	10	11	12	13	14	15	16	17	18	19
Земельні ділянки	100	2736	-	854	-	-	2818	-	-	-	-	-	772	-	-	-	-	-
Інвестиційна нерухомість	105	-	-	-	-	-	-	-	-	-	-	-	-	-	-	-	-	-
Капітальні витрати на поліпшення земель	110	-	-	-	-	-	-	-	-	-	-	-	-	-	-	-	-	-
Будинки, споруди та передавальні пристрої	120	46836	12726	15665	-	-	53658	13249	1272	-	3749	-	12592	749	-	-	-	-
Машини та обладнання	130	270903	222334	4138	-	-	242468	216586	3754	-	1410	-	33983	9502	-	-	-	-
Транспортні засоби	140	50487	25583	4846	-	-	29263	10708	1749	-	5139	-	31209	16624	-	-	-	-
Інструменти, прилади, інвентар (меблі)	150	1053	483	235	-	-	857	501	32	-	-	-	431	14	-	-	-	-
Тварини	160	-	-	-	-	-	-	-	-	-	-	-	-	-	-	-	-	-
Багаторічні насадження	170	-	-	-	-	-	-	-	-	-	-	-	-	-	-	-	-	-
Інші основні засоби	180	5844	3230	13	-	-	2353	2011	460	-	-	-	3504	1679	-	-	-	-
Бібліотечні фонди	190	-	-	-	-	-	-	-	-	-	-	-	-	-	-	-	-	-
Малоцінні необоротні матеріальні активи	200	1496	1161	104	-	-	641	640	104	-	-	-	959	625	-	-	-	-
Тимчасові (нетитульні) споруди	210	-	-	-	-	-	-	-	-	-	-	-	-	-	-	-	-	-
Природні ресурси	220	-	-	-	-	-	-	-	-	-	-	-	-	-	-	-	-	-
Інвентарна тара	230	-	-	-	-	-	-	-	-	-	-	-	-	-	-	-	-	-
Предмети прокату	240	-	-	-	-	-	-	-	-	-	-	-	-	-	-	-	-	-
Інші необоротні матеріальні активи	250	9369	1791	2169	-	-	259	103	908	-	-	-	11279	2596	-	-	-	-
Разом	260	388724	267308	28024	-	-	332317	243798	8279	-	10298	-	94729	31789	-	-	-	-

З рядка 260 графа 14	вартість основних засобів, щодо яких існують передбачені чинним законодавством обмеження права власності	(261)	-
	вартість оформлених у заставу основних засобів	(262)	-
	залишкова вартість основних засобів, що тимчасово не використовуються (консервація, реконструкція тощо)	(263)	-
	первісна (переоцінена) вартість повністю амортизованих основних засобів	(264)	-
	основні засоби орендованих єдиних (цілісних) майнових комплексів	(2641)	-
З рядка 260 графа 8	вартість основних засобів, призначених для продажу	(265)	-
	залишкова вартість основних засобів, утрачених унаслідок надзвичайних подій	(2651)	-
З рядка 260 графа 5	вартість основних засобів, придбаних за рахунок цільового фінансування	(266)	-
	Вартість основних засобів, що взяті в операційну оренду	(267)	-
З рядка 260 графа 15	знос основних засобів, щодо яких існують обмеження права власності	(268)	-
З рядка 105 графа 14	вартість інвестиційної нерухомості, оціненої за справедливою вартістю	(269)	-

III. Капітальні інвестиції

Найменування показника	Код рядка	За рік	На кінець року
1	2	3	4
Капітальне будівництво	280	-	-
Придбання (виготовлення) основних засобів	290	12297	4278
Придбання (виготовлення) інших необоротних матеріальних активів	300	95	-
Придбання (створення) нематеріальних активів	310	4	116
Придбання (вирощування) довгострокових біологічних активів	320	-	-
Інші	330	-	-
Разом	340	12396	4394

З рядка 340 графа 3 капітальні інвестиції в інвестиційну нерухомість

(341) - _____

фінансові витрати, включені до капітальних інвестицій

(342) - _____

IV. Фінансові інвестиції

Найменування показника	Код рядка	За рік	На кінець року	
			довгострокові	поточні
1	2	3	4	5
А. Фінансові інвестиції за методом участі в капіталі в:				
асоційовані підприємства	350	-	-	-
дочірні підприємства	360	-	-	-
спільну діяльність	370	-	-	-
Б. Інші фінансові інвестиції в:				
частки і паї у статутному капіталі інших підприємств	380	-	-	-
акції	390	-	-	-
облігації	400	-	-	-
інші	410	-	-	-
Разом (розд.А + розд.Б)	420	-	-	-

З рядка 1035 гр. 4 Балансу (Звіту про фінансовий стан)

Інші довгострокові фінансові інвестиції відображені:

за собівартістю (421) - _____
за справедливою вартістю (422) - _____
за амортизованою собівартістю (423) - _____

З рядка 1160 гр. 4 Балансу (Звіту про фінансовий стан)

Поточні фінансові інвестиції відображені:

за собівартістю (424) - _____
за справедливою вартістю (425) - _____
за амортизованою собівартістю (426) - _____

V. Доходи і витрати

Найменування показника	Код рядка	Доходи	Витрати
1	2	3	4
А. Інші операційні доходи і витрати			
Операційна оренда активів	440	-	-
Операційна курсова різниця	450	4212	6341
Реалізація інших оборотних активів	460	33	33
Штрафи, пені, неустойки	470	46	917
Утримання об'єктів житлово-комунального і соціально-культурного призначення	480	-	-
Інші операційні доходи і витрати	490	232511	224666
у тому числі: відрахування до резерву сумнівних боргів	491	X	-
непродуктивні витрати і втрати	492	X	1052
Б. Доходи і витрати від участі в капіталі за інвестиціями в:			
асоційовані підприємства	500	-	-
дочірні підприємства	510	-	-
спільну діяльність	520	-	-
В. Інші фінансові доходи і витрати			
Дивіденди	530	-	x
Проценти	540	x	10427
Фінансова оренда активів	550	-	-
Інші фінансові доходи і витрати	560	1992	-
Г. Інші доходи і витрати			
Реалізація фінансових інвестицій	570	1	644
Доходи від об'єднання підприємств	580	-	-
Результат оцінки корисності	590	-	-
Неопераційна курсова різниця	600	-	-
Безоплатно одержані активи	610	-	x
Списання необоротних активів	620	x	2320
Інші доходи і витрати	630	-	-

Товарообмінні (бартерні) операції з продукцією (товарами, роботами, послугами)

(631) - _____

Частка доходу від реалізації продукції (товарів, робіт, послуг) за товарообмінними (бартерними) контрактами з пов'язаними сторонами

(632) - _____ %

3 рядків 540-560 графа 4 фінансові витрати, уключені до собівартості активів

(633) - _____

VI. Грошові кошти

Найменування показника	Код рядка	На кінець року
1	2	3
Готівка	640	-
Поточний рахунок у банку	650	11484
Інші рахунки в банку (акредитиви, чекові книжки)	660	-
Грошові кошти в дорозі	670	-
Еквіваленти грошових коштів	680	-
Разом	690	11484

З рядка 1090 гр. 4 Балансу (Звіту про фінансовий стан) Грошові кошти, використання яких обмежено (691) - _____

VII. Забезпечення і резерви

Види забезпечень і резервів	Код рядка	Залишок на початок року	Збільшення за звіт. рік		Використано у звітному році	Сторновано невикористану суму у звітному році	Сума очікуваного відшкодування витрат іншою стороною, що врахована при оцінці забезпечення	Залишок на кінець року
			нараховано (створено)	додаткові відрахування				
1	2	3	4	5	6	7	8	9
Забезпечення на виплату відпусток працівникам	710	310	504	-	512	-	302	302
Забезпечення наступних витрат на додаткове пенсійне забезпечення	720	-	-	-	-	-	-	-
Забезпечення наступних витрат на виконання гарантійних зобов'язань	730	-	-	-	-	-	-	-
Забезпечення наступних витрат на реструктуризацію	740	-	-	-	-	-	-	-
Забезпечення наступних витрат на виконання зобов'язань щодо обтяжливих контрактів	750	-	-	-	-	-	-	-
	760	-	-	-	-	-	-	-
	770	-	-	-	-	-	-	-
Резерв сумнівних боргів	775	139	-	-	15	-	-	124
Разом	780	449	504	-	527	-	302	426

VIII. Запаси

Найменування показника	Код рядка	Балансова вартість на кінець року	Переоцінка за рік	
			збільшення чистої вартості реалізації *	уцінка
1	2	3	4	5
Сировина і матеріали	800	135	-	-
Купівельні напівфабрикати та комплектуючі вироби	810	-	-	-
Паливо	820	27	-	-
Тара і тарні матеріали	830	-	-	-
Будівельні матеріали	840	-	-	-
Запасні частини	850	-	-	-
Матеріали сільськогосподарського призначення	860	-	-	-
Поточні біологічні активи	870	-	-	-
Малоцінні та швидкозношувані предмети	880	20	-	-
Незавершене виробництво	890	-	-	-
Готова продукція	900	-	-	-
Товари	910	70053	-	-
Разом	920	70235	-	-

З рядка 920 графа 3 Балансова вартість запасів:

відображених за чистою вартістю реалізації
переданих у переробку
оформлених в заставу
переданих на комісію

(921) - _____
(922) - _____
(923) - _____
(924) - _____
(925) - _____
(926) - _____

Активи на відповідальному зберіганні (позабалансовий рахунок 02)

З рядка 1200 графа 4 Балансу (Звіту про фінансовий стан) запаси, призначені для продажу

* визначається за п. 28 Національного положення (стандарту) бухгалтерського обліку 9 "Запаси".

IX. Дебіторська заборгованість

Найменування показника	Код рядка	Всього на кінець року	у т.ч. за строками непогашення		
			до 12 місяців	від 12 до 18 місяців	від 18 до 36 місяців
1	2	3	4	5	6
Дебіторська заборгованість за товари, роботи, послуги	940	62578	-	-	-
Інша поточна дебіторська заборгованість	950	38370	-	-	-

Списано у звітному році безнадійної дебіторської заборгованості
Із рядків 940 і 950 графа 3 заборгованість з пов'язаними сторонами

(951) - _____
(952) - _____

X. Нестачі і втрати від псування цінностей

Найменування показника	Код рядка	Сума
1	2	3
Виявлено (списано) за рік нестач і втрат	960	-
Визнано заборгованістю винних осіб у звітному році	970	-
Сума нестач і втрат, остаточне рішення щодо винуватців, за якими на кінець року не прийнято (позабалансовий рахунок 072)	980	-

XI. Будівельні контракти

Найменування показника	Код рядка	Сума
1	2	3
Дохід за будівельними контрактами за звітний рік	1110	-
Заборгованість на кінець звітного року:		
валова замовників	1120	-
валова замовникам	1130	-
з авансів отриманих	1140	-
Сума затриманих коштів на кінець року	1150	-
Вартість виконаних субпідрядниками робіт за незавершеними будівельними контрактами	1160	-

ХІІ. Податок на прибуток

Найменування показника	Код рядка	Сума
1	2	3
Поточний податок на прибуток	1210	782
Відстрочені податкові активи: на початок звітного року	1220	-
на кінець звітного року	1225	-
Відстрочені податкові зобов'язання: на початок звітного року	1230	-
на кінець звітного року	1235	-
Включено до Звіту про фінансові результати - усього	1240	782
у тому числі:		
поточний податок на прибуток	1241	782
зменшення (збільшення) відстрочених податкових активів	1242	-
збільшення (зменшення) відстрочених податкових зобов'язань	1243	-
Відображено у складі власного капіталу - усього	1250	-
у тому числі:		
поточний податок на прибуток	1251	-
зменшення (збільшення) відстрочених податкових активів	1252	-
збільшення (зменшення) відстрочених податкових зобов'язань	1253	-

ХІІІ. Використання амортизаційних відрахувань

Найменування показника	Код рядка	Сума
1	2	3
Нараховано за звітний рік	1300	8469
Використано за рік - усього	1310	-
в тому числі на:		
будівництво об'єктів	1311	-
придбання (виготовлення) та поліпшення основних засобів	1312	-
з них машини та обладнання	1313	-
придбання (створення) нематеріальних активів	1314	-
погашення отриманих на капітальні інвестиції позик	1315	-
	1316	-
	1317	-

XIV. Біологічні активи

Групи біологічних активів	Код рядка	Обліковуються за первісною вартістю										Обліковуються за справедливою вартістю				
		залишок на початок року		надійшло за рік	вибуло за рік		нараховано амортизації за рік	втрати від зменшення корисності	вигоди від відновлення корисності	залишок на кінець року		залишок на початок року	надійшло за рік	зміни вартості за рік	вибуло за рік	залишок на кінець року
		первісна вартість	накопичена амортизація		первісна вартість	накопичена амортизація				первісна вартість	накопичена амортизація					
		1	2	3	4	5	6	7	8	9	10	11	12	13	14	15
Довгострокові біологічні активи – усього																
в тому числі:	1410	-	-	-	-	-	-	-	-	-	-	-	-	-	-	-
робоча худоба	1411	-	-	-	-	-	-	-	-	-	-	-	-	-	-	-
продуктивна худоба	1412	-	-	-	-	-	-	-	-	-	-	-	-	-	-	-
багаторічні насадження	1413	-	-	-	-	-	-	-	-	-	-	-	-	-	-	-
	1414	-	-	-	-	-	-	-	-	-	-	-	-	-	-	-
інші довгострокові біологічні активи	1415	-	-	-	-	-	-	-	-	-	-	-	-	-	-	-
Поточні біологічні активи – усього																
в тому числі:	1420	-	x	-	-	x	x	-	-	-	x	-	-	-	-	-
тварини на вирощуванні та відгодівлі	1421	-	x	-	-	x	x	-	-	-	x	-	-	-	-	-
біологічні активи в стані біологічних перетворень (крім тварин на вирощуванні та відгодівлі)	1422	-	x	-	-	x	x	-	-	-	x	-	-	-	-	-
	1423	-	x	-	-	x	x	-	-	-	x	-	-	-	-	-
інші поточні біологічні активи	1424	-	x	-	-	x	x	-	-	-	x	-	-	-	-	-
Разом	1430	-	-	-	-	-	-	-	-	-	-	-	-	-	-	-

3 рядка 1430 графа 5 і графа 14 вартість біологічних активів, придбаних за рахунок цільового фінансування

(1431) - _____

3 рядка 1430 графа 6 і графа 16 залишкова вартість довгострокових біологічних активів, первісна вартість поточних біологічних активів і справедлива вартість біологічних активів, утрачених унаслідок надзвичайних подій

(1432) - _____

3 рядка 1430 графа 11 і графа 17 балансова вартість біологічних активів, щодо яких існують передбачені законодавством обмеження права власності

(1433) - _____

XV. Фінансові результати від первісного визнання та реалізації сільськогосподарської продукції та додаткових біологічних активів

Найменування показника	Код рядка	Вартість первісного визнання	Витрати, пов'язані з біологічними перетвореннями	Результат від первісного визнання		Уцінка	Виручка від реалізації	Собівартість реалізації	Фінансовий результат (прибуток +, збиток -) від	
				дохід	витрати				реалізації	первісного визнання та реалізації
1	2	3	4	5	6	7	8	9	10	11
Продукція та додаткові біологічні активи рослинництва - усього	1500	-	(-)	-	(-)	-	-	(-)	-	-
у тому числі:										
зернові і зернобобові	1510	-	(-)	-	(-)	-	-	(-)	-	-
з них:										
пшениця	1511	-	(-)	-	(-)	-	-	(-)	-	-
соя	1512	-	(-)	-	(-)	-	-	(-)	-	-
соняшник	1513	-	(-)	-	(-)	-	-	(-)	-	-
ріпак	1514	-	(-)	-	(-)	-	-	(-)	-	-
цукрові буряки (фабричні)	1515	-	(-)	-	(-)	-	-	(-)	-	-
картопля	1516	-	(-)	-	(-)	-	-	(-)	-	-
плоди (зерняткові, кісточкові)	1517	-	(-)	-	(-)	-	-	(-)	-	-
інша продукція рослинництва	1518	-	(-)	-	(-)	-	-	(-)	-	-
додаткові біологічні активи рослинництва	1519	-	(-)	-	(-)	-	-	(-)	-	-
Продукція та додаткові біологічні активи тваринництва - усього	1520	-	(-)	-	(-)	-	-	(-)	-	-
у тому числі:										
приріст живої маси – усього	1530	-	(-)	-	(-)	-	-	(-)	-	-
з нього:										
великої рогатої худоби	1531	-	(-)	-	(-)	-	-	(-)	-	-
свиней	1532	-	(-)	-	(-)	-	-	(-)	-	-
молоко	1533	-	(-)	-	(-)	-	-	(-)	-	-
вовна	1534	-	(-)	-	(-)	-	-	(-)	-	-
яйця	1535	-	(-)	-	(-)	-	-	(-)	-	-
інша продукція тваринництва	1536	-	(-)	-	(-)	-	-	(-)	-	-
додаткові біологічні активи тваринництва	1537	-	(-)	-	(-)	-	-	(-)	-	-
продукція рибництва	1538	-	(-)	-	(-)	-	-	(-)	-	-
	1539	-	(-)	-	(-)	-	-	(-)	-	-
Сільськогосподарська продукція та додаткові біологічні активи - разом	1540	-	(-)	-	(-)	-	-	(-)	-	-

Керівник

Головний бухгалтер

ЕП ЖУРА
ОЛЕКСАНДР
ЄВГЕНОВИЧ

ЖУРА ОЛЕКСАНДР ЄВГЕНОВИЧ

ЕП Дацюк Андрій
Петрович

Дацюк Андрій Петрович



Додаток 1
до Положення (стандарту) бухгалтерського обліку
29 "Фінансова звітність за сегментами"

Підприємство **ТОВАРИСТВО З ОБМЕЖЕНОЮ ВІДПОВІДАЛЬНІСТЮ "АГРОТЕХНІКА"**
Територія **ВОЛИНСЬКА**
Орган державного управління
Організаційно-правова форма господарювання **ТОВАРИСТВО З ОБМЕЖЕНОЮ ВІДПОВІДАЛЬНІСТЮ**
Вид економічної діяльності **Оптова торгівля зерном, необробленим тютюном, насінням і кормами для тварин**
Одиниця виміру: тис.грн.

Дата (рік, місяць, число)
за ЄДРПОУ
за КАТОТТГ ¹
за СПОДУ
за КОПФГ
за КВЕД
Контрольна сума

Код	21750952
UA07080170010083384	
0	
240	
46.21	

ДОДАТОК ДО ПРИМІТОК ДО РІЧНОЇ ФІНАНСОВОЇ ЗВІТНОСТІ
"Інформація за сегментами"
за 2025 рік

Форма № 6

Код за ДКУД

1801009

I. Показники пріоритетних звітних сегментів
(господарський, географічний виробничий, географічний збутовий)

Найменування показника	Код рядка	Найменування звітних сегментів												Нерозподілені статті		Усього	
		Звітний рік		Минулий рік		Звітний рік		Минулий рік		Звітний рік		Минулий рік		Звітний рік	Минулий рік	Звітний рік	Минулий рік
		Звітний рік	Минулий рік	Звітний рік	Минулий рік	Звітний рік	Минулий рік	Звітний рік	Минулий рік	Звітний рік	Минулий рік						
1	2	3	4	5	6	7	8	9	10	11	12	13	14	15	16	17	18
1. Доходи звітних сегментів:																	
Доходи від операційної діяльності звітних сегментів	010	-	-	-	-	-	-	-	-	-	-	-	-	718932	877554	718932	877554
з них:	011	-	-	-	-	-	-	-	-	-	-	-	-	482130	553728	482130	553728
доходи від реалізації продукції (товарів, робіт, послуг):																	
зовнішнім покупцям																	
іншим звітним сегментам	012	-	-	-	-	-	-	-	-	-	-	-	-	-	-	-	-
інші операційні доходи	013	-	-	-	-	-	-	-	-	-	-	-	-	236802	323826	236802	323826
Фінансові доходи звітних сегментів	020	-	-	-	-	-	-	-	-	-	-	-	-	1992	4224	1992	4224
з них:																	
доходи від участі в капіталі, які безпосередньо стосуються звітнього сегмента	021	-	-	-	-	-	-	-	-	-	-	-	-	-	-	-	-
інші фінансові доходи	022	-	-	-	-	-	-	-	-	-	-	-	-	1992	4224	1992	4224
інші доходи	030	-	-	-	-	-	-	-	-	-	-	-	-	1	479	1	479

1	2	3	4	5	6	7	8	9	10	11	12	13	14	15	16	17	18
Усього доходів звітних сегментів	040	-	-	-	-	-	-	-	-	-	-	-	-	720925	882257	720925	882257
Нерозподілені доходи	050	x	x	x	x	x	x	x	x	x	x	x	x	-	-	-	-
з них: доходи від операційної діяльності	051	x	x	x	x	x	x	x	x	x	x	x	x	-	-	-	-
фінансові доходи	052	x	x	x	x	x	x	x	x	x	x	x	x	-	-	-	-
Вирахування доходів від реалізації продукції (товарів, робіт, послуг) іншим звітним сегментам	060	-	-	-	-	-	-	-	-	-	-	-	-	-	-	-	-
Усього доходів підприємства (р. 040 + р. 050 - р. 060)	070	-	-	-	-	-	-	-	-	-	-	-	-	720925	882257	720925	882257
2. Витрати звітних сегментів:																	
Витрати операційної діяльності	080	-	-	-	-	-	-	-	-	-	-	-	-	422050	444053	422050	444053
з них: собівартість реалізованої продукції (товарів, робіт, послуг):																	
зовнішнім покупцям	081	-	-	-	-	-	-	-	-	-	-	-	-	422050	444053	422050	444053
іншим звітним сегментам	082	-	-	-	-	-	-	-	-	-	-	-	-	-	-	-	-
Адміністративні витрати	090	-	-	-	-	-	-	-	-	-	-	-	-	7989	12634	7989	12634
Витрати на збут	100	-	-	-	-	-	-	-	-	-	-	-	-	44451	85407	44451	85407
Інші операційні витрати	110	-	-	-	-	-	-	-	-	-	-	-	-	231957	316014	231957	316014
Фінансові витрати звітних сегментів	120	-	-	-	-	-	-	-	-	-	-	-	-	10427	7907	10427	7907
з них: втрати від участі в капіталі, які безпосередньо можна віднести до звітного сегмента																	
	121	-	-	-	-	-	-	-	-	-	-	-	-	-	-	-	-
	122	-	-	-	-	-	-	-	-	-	-	-	-	10427	7907	10427	7907
Інші витрати	130	-	-	-	-	-	-	-	-	-	-	-	-	2964	1499	2964	1499
Усього витрат звітних сегментів	140	-	-	-	-	-	-	-	-	-	-	-	-	719838	867514	719838	867514
Нерозподілені витрати	150	x	x	x	x	x	x	x	x	x	x	x	x	782	2603	782	2603
з них: адміністративні, збутові та інші витрати операційної діяльності, не розподілені на звітні сегменти	151	x	x	x	x	x	x	x	x	x	x	x	x	-	-	-	-
фінансові витрати	152	x	x	x	x	x	x	x	x	x	x	x	x	-	-	-	-
податок на прибуток	154	x	x	x	x	x	x	x	x	x	x	x	x	782	2603	782	2603

1	2	3	4	5	6	7	8	9	10	11	12	13	14	15	16	17	18
Вирахування собівартості реалізованої продукції (товарів, робіт, послуг) іншим звітним сегментам	160	-	-	-	-	-	-	-	-	-	-	-	-	-	-	-	-
Усього витрат підприємства (р. 140 + р. 150 - р. 160)	170	-	-	-	-	-	-	-	-	-	-	-	-	720620	870117	720620	870117
3. Фінансовий результат діяльності сегмента (р. 040 - р. 140)	180	-	-	-	-	-	-	-	-	-	-	-	-	1087	14743	1087	14743
4. Фінансовий результат діяльності підприємства (р. 070 - р. 170)	190	-	-	-	-	-	-	-	-	-	-	-	-	305	12140	305	12140
5. Активи звітних сегментів	200	-	-	-	-	-	-	-	-	-	-	-	-	314081	474369	314081	474369
з них:	201	-	-	-	-	-	-	-	-	-	-	-	-	158029	158512	158029	158512
	202	-	-	-	-	-	-	-	-	-	-	-	-	70235	83767	70235	83767
	203	-	-	-	-	-	-	-	-	-	-	-	-	11484	28641	11484	28641
	204	-	-	-	-	-	-	-	-	-	-	-	-	53260	172620	53260	172620
	205	-	-	-	-	-	-	-	-	-	-	-	-	21073	30829	21073	30829
Нерозподілені активи	220	x	x	x	x	x	x	x	x	x	x	x	x	-	-	-	-
з них:	221	x	x	x	x	x	x	x	x	x	x	x	x	-	-	-	-
	222	x	x	x	x	x	x	x	x	x	x	x	x	-	-	-	-
	223	x	x	x	x	x	x	x	x	x	x	x	x	-	-	-	-
	224	x	x	x	x	x	x	x	x	x	x	x	x	-	-	-	-
Усього активів підприємства	230	-	-	-	-	-	-	-	-	-	-	-	-	314081	474369	314081	474369
6. Зобов'язання звітних сегментів	240	-	-	-	-	-	-	-	-	-	-	-	-	100635	162544	100635	162544
з них:	241	-	-	-	-	-	-	-	-	-	-	-	-	-	-	-	-
	242	-	-	-	-	-	-	-	-	-	-	-	-	8300	75916	8300	75916
	243	-	-	-	-	-	-	-	-	-	-	-	-	92335	86628	92335	86628
	244	-	-	-	-	-	-	-	-	-	-	-	-	-	-	-	-
Нерозподілені зобов'язання	260	x	x	x	x	x	x	x	x	x	x	x	x	-	-	-	-
з них:	261	x	x	x	x	x	x	x	x	x	x	x	x	-	-	-	-
	262	x	x	x	x	x	x	x	x	x	x	x	x	-	-	-	-
	263	x	x	x	x	x	x	x	x	x	x	x	x	-	-	-	-
	264	x	x	x	x	x	x	x	x	x	x	x	x	-	-	-	-
Усього зобов'язань підприємства (р. 240 + р. 260)	270	-	-	-	-	-	-	-	-	-	-	-	-	100635	162544	100635	162544
7. Капітальні інвестиції	280	-	-	-	-	-	-	-	-	-	-	-	-	4394	32774	4394	32774
8. Амортизація необоротних активів	290	-	-	-	-	-	-	-	-	-	-	-	-	8469	22302	8469	22302

II. Показники за допоміжними звітними сегментами

(господарський, географічний виробничий, географічний збутовий)

Найменування показника	Код рядка	Найменування звітних сегментів												Нерозподілені статті		Усього	
		Звітний рік		Минулий рік		Звітний рік		Минулий рік		Звітний рік		Минулий рік		Звітний рік	Минулий рік	Звітний рік	Минулий рік
		Звітний рік	Минулий рік	Звітний рік	Минулий рік	Звітний рік	Минулий рік	Звітний рік	Минулий рік	Звітний рік	Минулий рік						
1	2	3	4	5	6	7	8	9	10	11	12	13	14	15	16	17	18
Доходи від реалізації продукції (товарів, робіт, послуг) зовнішнім покупцям	300	-	-	-	-	-	-	-	-	-	-	-	-	482130	553728	482130	553728
Балансова вартість активів звітних сегментів	310	-	-	-	-	-	-	-	-	-	-	-	-	314081	474369	314081	474369
Капітальні інвестиції	320	-	-	-	-	-	-	-	-	-	-	-	-	4394	32774	4394	32774
	330	-	-	-	-	-	-	-	-	-	-	-	-	-	-	-	-
	340	-	-	-	-	-	-	-	-	-	-	-	-	-	-	-	-

III. Показники за допоміжними звітними географічними сегментами

(виробничий, збутовий)


Найменування показника	Код рядка	Найменування звітних сегментів												Нерозподілені статті		Усього	
		Звітний рік		Минулий рік		Звітний рік		Минулий рік		Звітний рік		Минулий рік		Звітний рік	Минулий рік	Звітний рік	Минулий рік
		Звітний рік	Минулий рік	Звітний рік	Минулий рік	Звітний рік	Минулий рік	Звітний рік	Минулий рік	Звітний рік	Минулий рік						
1	2	3	4	5	6	7	8	9	10	11	12	13	14	15	16	17	18
Доходи від реалізації продукції (товарів, робіт, послуг) зовнішнім покупцям	350	-	-	-	-	-	-	-	-	-	-	-	-	482130	553728	482130	553728
Балансова вартість активів звітних сегментів	360	-	-	-	-	-	-	-	-	-	-	-	-	314081	474369	314081	474369
Капітальні інвестиції	370	-	-	-	-	-	-	-	-	-	-	-	-	4394	32774	4394	32774
	380	-	-	-	-	-	-	-	-	-	-	-	-	-	-	-	-
	390	-	-	-	-	-	-	-	-	-	-	-	-	-	-	-	-

ЕП ЖУРА
 ОЛЕКСАНДР
 ЄВГЕНОВИЧ
 ЖУРА ОЛЕКСАНДР ЄВГЕНОВИЧ
 ЕП Дацюк Андрій
 Петрович
 Дацюк Андрій Петрович

Керівник

Головний бухгалтер

Кодифікатор адміністративно-територіальних одиниць та територій територіальних громад



ТЗОВ «АГРОТЕХНІКА»

Примітки до річної фінансової звітності за 2025 рік

ПРИМІТКИ ДО ФІНАНСОВОЇ ЗВІТНОСТІ
за рік, що закінчився 31 грудня 2025 року (у тисячах грн.)

Зміст

1. ЗАГАЛЬНА ІНФОРМАЦІЯ ПРО КОМПАНІЮ.....	3
2. ЗДАТНІСТЬ ПРОДОВЖУВАТИ ДІЯЛЬНІСТЬ НА БЕЗПЕРЕРВНІЙ ОСНОВІ.....	3
3. ОСНОВНІ ПОЛОЖЕННЯ ОБЛІКОВОЇ ПОЛІТИКИ.....	4
4. ВИРУЧКА ТА ІНШІ ДОХОДИ.....	8
5. ВИТРАТИ.....	8
6. ОСНОВНІ ЗАСОБИ.....	10
7. ЗАПАСИ.....	12
8. ТОРГОВЕЛЬНА ТА ІНША ДЕБІТОРСЬКА ЗАБОРГОВАНІСТЬ.....	12
9. ГРОШОВІ КОШТИ ТА ЇХ ЕКВІВАЛЕНТИ.....	12
10. ВИПУЩЕНИЙ КАПІТАЛ.....	13
11. КРЕДИТИ.....	13
12. ТОРГОВЕЛЬНА КРЕДИТОРСЬКА ЗАБОРГОВАНІСТЬ ТА ІНШІ ЗОБОВ'ЯЗАННЯ.....	13
13. ВИПЛАТИ ПРАЦІВНИКАМ.....	14
14. ОПЕРАЦІЇ З ПОВ'ЯЗАНИМИ СТОРОНАМИ.....	14
15. ПОДІЇ ПІСЛЯ ЗВІТНОЇ ДАТИ.....	15

ПРИМІТКИ ДО ФІНАНСОВОЇ ЗВІТНОСТІ
за рік, що закінчився 31 грудня 2025 року (у тисячах грн.)

1. ЗАГАЛЬНА ІНФОРМАЦІЯ ПРО КОМПАНІЮ

Керівництво ТЗОВ «АГРОТЕХНІКА» (надалі – Компанія) надає цю фінансову звітність за рік, що закінчився 31 грудня 2025 року.

Учасниками Компанії є:

- ТОВАРИСТВО З ОБМЕЖЕНОЮ ВІДПОВІДАЛЬНІСТЮ "РІСТЕРС-А", Австрія, 1010, місто Відень, вулиця Опернрінг, 1/R745-748A, Розмір внеску до статутного фонду: 25 869 463,73 грн. Частка (%): 40,30%;
- ГОРЛАЧ СЕРГІЙ, Україна, 45601, Волинська обл., Луцький р-н, село Липини, ВУЛИЦЯ МАКСИМА КРИВОНОСА, будинок 23, квартира 8, Розмір внеску до статутного фонду: 14 262 129,20 грн. Частка (%): 22,22%;
- МАРТИНЯК СЕРГІЙ ВАСИЛЬОВИЧ, Україна, 45636, Волинська обл., Луцький р-н, село Гаразджа, вул.Лісова, будинок 57, Розмір внеску до статутного фонду: 24 054 407,07 грн. Частка (%): 37,48%

Юридична адреса Компанії: Україна, 43026, Волинська обл., Луцький р-н, місто Луцьк, вул. Яремчука Назарія, будинок 11.

Основною діяльністю Компанії є 46.21 Оптова торгівля зерном, необробленим тютюном, насінням і кормами для тварин

Посадовою особою, що здійснює оперативне управління Компанією, станом на 31 грудня 2025 року є в.о. директора ТЗОВ «АГРОТЕХНІКА» ЖУРА ОЛЕКСАНДР ЄВГЕНОВИЧ.

Станом на 31 грудня 2025 року чисельність працівників Компанії становила 29 осіб.

2. ЗДАТНІСТЬ ПРОДОВЖУВАТИ ДІЯЛЬНІСТЬ НА БЕЗПЕРЕРВНІЙ ОСНОВІ

За рік, що закінчився 31 грудня 2025 року прибуток Компанії склав 305 тис. грн. (на 31 грудня 2024 року прибуток складав 12 140 тис. грн.).

Станом на 31.12.2025 Компанія не мала наміру ані ліквідуватися, ані припинити діяльність і було впевненим у можливості реалізації своїх активів і погашенні своїх зобов'язань у процесі звичайної діяльності. Відповідно, використання принципу безперервності вважалось доречним за результатами актуальної на зазначену дату оцінки.

Фінансова звітність Компанії підготовлена виходячи з припущення безперервності діяльності, відповідно до якого реалізація активів і погашення зобов'язань відбувається в ході звичайної діяльності. Фінансова звітність не включає коригування, які необхідно було б провести в тому випадку, якби Компанія не могла продовжити подальше здійснення фінансово-господарської діяльності відповідно до принципів безперервності діяльності.

Компанія, як суб'єкт господарювання, має намір продовжувати свою діяльність на безперервній основі та вважає, що Компанія продовжить свою діяльність в майбутньому і не має ані наміру, ані потреби ліквідувати, припинити діяльність або суттєво звужувати масштаби своєї діяльності.

Оцінюючи безперервність діяльності Компанії керівництво бере до уваги всю наявну інформацію щодо близького майбутнього (але не обмежуючись ним) - принаймні 12 місяців зі звітної дати, враховуючи в тому числі фактор дії на території всієї України військового стану та вважаючи, що на момент складання даного звіту не припинилися обставини повномасштабних військових дій (війни), яку РФ розпочала проти України.

Воєнний стан містить низку базових вимог до фізичних та юридичних осіб, а також може чинити вплив на права й свободи громадян і бізнесу. Господарська діяльність підприємств зазнає суттєвих ризиків з різних

ПРИМІТКИ ДО ФІНАНСОВОЇ ЗВІТНОСТІ

за рік, що закінчився 31 грудня 2025 року (у тисячах грн.)

векторів – від неможливості здійснювати діяльність у зоні найбільшої військової небезпеки до проблем з логістикою та сировинними ринками.

У контексті організації обліку та складання звітності воєнний стан можна розглядати як обставини непереборної сили, тобто форс-мажор. Закон про торгово-промислові палати в Україні розглядає форс-мажорні обставини як такі, що є надзвичайними та невідворотними. Найважливіша риса форс-мажору під час здійснення господарської діяльності – його здатність унеможливити як виконання зобов'язань (усіх або частини), передбачених умовами певного договору, так і обов'язків підприємства, визначених законодавчими та іншими нормативними актами (зокрема перед податковими органами).

Загроза війни беззаперечно є в переліку таких обставин. Підтверджують ці висновки і роз'яснення від Торгово-промислової палати. Зокрема, у листі від 28.02.2022 р. офіційно засвідчено, що військова агресія росії проти України є форс-мажором. Відповідно, за цих умов є правові підстави для звільнення від відповідальності за невиконання окремих зобов'язань (у т. ч. і несвоєчасне подання фінансової звітності), спричинене впливом форс-мажору.

Безпосередніми наслідками зовнішньої військової агресії є погіршення економічного середовища та поглиблення економіко-політичної невизначеності. Це безумовно призвело до зменшення доходів та грошових потоків Компанії за підсумками 2025 року. Проте наразі немає підстав вважати, що діяльність Компанії можна поставити під сумнів безперервності діяльності в майбутньому.

3. ОСНОВНІ ПОЛОЖЕННЯ ОБЛІКОВОЇ ПОЛІТИКИ

Наказ «Про організацію бухгалтерського обліку та облікову політику підприємства» від 01.01.2025 № 01

Фінансова звітність Компанії складена відповідно до наступних принципів бухгалтерської обліку:

Загальна інформація

Фінансова звітність Компанії, представлена вище, була складена згідно з Національними положеннями (стандартами) бухгалтерського обліку в Україні («НП(с)БО»), затвердженими Міністерством фінансів України та зареєстрованими Міністерством юстиції України, дійсними на звітну дату, а також згідно з вимогами Закону України «Про бухгалтерський облік та фінансову звітність в Україні» №996-XIV щодо складання фінансової звітності..

Фінансова звітність була складена станом на 31 грудня 2025 р. та покриває період з 1 січня по 31 грудня 2025 р. Фінансові звіти не містять ніяких коригувань для врахування можливих майбутніх наслідків, пов'язаних з оцінкою вартості та класифікацією відображених активів, або вартістю та класифікацією зобов'язань, які можуть виникнути в результаті невизначеності щодо безперервності діяльності.

Дана фінансова звітність Компанії підготовлена у відповідності з принципом оцінки за історичною вартістю. Ця фінансова звітність представлена в тисячах українських гривень («тис. грн.»), а всі суми округлені до цілих тисяч, крім випадків, де вказано інше.

Фінансова звітність була підготовлена на основі припущення, що Компанія є організацією, здатною продовжувати свою діяльність на безперервній основі у найближчому майбутньому. Керівництво Компанії та власник мають намір і в подальшому розвивати господарську діяльність компанії. На думку керівництва, застосування припущення щодо здатності Компанії продовжувати свою діяльність на безперервній основі в майбутньому є обґрунтованим.

Для надання правдивої фінансової інформації про фінансовий стан, фінансові результати діяльності та потоки грошових коштів Компанії для широкого кола користувачів, при складанні звітності використовувались також інші основні припущення: принцип нарахування; послідовності представлення інформації; принцип відповідності доходів і витрат; застосування оцінок; принцип окремого подання активів і зобов'язань, доходів і витрат.

ПРИМІТКИ ДО ФІНАНСОВОЇ ЗВІТНОСТІ

за рік, що закінчився 31 грудня 2025 року (у тисячах грн.)

Основні засоби та нематеріальні активи

Основні засоби враховуються і відображуються у фінансовій звітності Компанії відповідно до НП(С)БО 7 «Основні засоби».

Основними засобами визнаються матеріальні активи підприємства, очікуваний термін корисного використання яких більш за один рік, первинна вартість яких визначається залежно від класу більше 20 000 грн., які використовуються в процесі виробництва надання послуг, здачі в оренду іншим сторонам, для здійснення адміністративних або соціальних функцій. Після первинного визнання як активу основні засоби оцінюються за їх собівартістю мінус накопичена амортизація і накопичені збитки від зменшення корисності.

Основні засоби та нематеріальні активи Компанії амортизуються із використанням прямолінійного методу протягом очікуваних строків їх корисного використання, які базуються на бізнес-планах, операційних оцінках керівництва та на досвіді роботи з аналогічними активами.

Амортизація основних засобів нараховується із застосуванням прямолінійного методу, за яким річна сума амортизації визначається діленням вартості, яка амортизується, на строк корисного використання об'єкта основних засобів від 2 до 20-ти років.

Під час визначення строків корисного використання активу, керівництво враховує його моральний знос, фізичний знос, умови, в яких буде експлуатуватися такий актив та способи отримання економічних вигід для Компанії. Будь-які зміни очікуваних строків корисного використання або залишкової вартості відображаються на перспективній основі від дати зміни.

Для цілей бухгалтерського обліку та складання фінансової звітності, Компанія використовує методи амортизації та строки корисного використання для різних груп ОЗ виходячи з норм пп. 138.3.3 п.138.3 ст.138 Податкового кодексу України.

Запаси

Методологічні засади формування в бухгалтерському обліку інформації про запаси та розкриття її у фінансовій звітності визначались відповідно до вимог НП(С)БО 9 «Запаси».

Запаси відображаються в бухгалтерському обліку і звітності за найменшою з двох оцінок: первісною вартістю або чистою вартістю реалізації.

Первісна вартість запасів, що придбані за плату, складається з таких фактичних витрат: суми, що сплачуються згідно з договором постачальнику (продавцю), за вирахуванням непрямих податків; суми ввізного мита; суми непрямих податків у зв'язку з придбанням запасів, які не відшкодовуються Компанії; транспортно-заготівельні витрати; інші витрати, які безпосередньо пов'язані з придбанням запасів і приведенням їх до стану, в якому вони придатні для використання у запланованих цілях.

Запаси відображаються за чистою вартістю реалізації, якщо на дату балансу їх ціна знизилась або вони зіпсовані, застаріли, чи іншим чином втратили первісно очікувану економічну вигоду. Сума, на яку первісна вартість запасів перевищує чисту вартість їх реалізації, та вартість повністю втрачених (зіпсованих або втрачених) запасів списуються на витрати звітного періоду. Оцінка вибуття матеріалів, палива, запасних частин здійснюється за методом ФІФО, а оцінка вибуття малоцінних та швидкозношуваних предметів, незавершеного виробництва та продажу товарів і необоротних активів утримуваних для продажу - за методом ідентифікованої собівартості.

Дебіторська заборгованість за товари, роботи та послуги

Методологічні засади формування в бухгалтерському обліку інформації та її розкриття в фінансовій звітності визначались згідно НП(С)БО 10 «Дебіторська заборгованість». Дебіторська заборгованість визнається активом, якщо існувала ймовірність отримання майбутніх економічних вигід і можна достовірно

ПРИМІТКИ ДО ФІНАНСОВОЇ ЗВІТНОСТІ

за рік, що закінчився 31 грудня 2025 року (у тисячах грн.)

визначити її суму.

Поточна дебіторська заборгованість за продукцію, товари, роботи та послуги визнається активом одночасно з визнанням доходу від реалізації продукції, товарів, робіт і послуг та оцінюється за первісною вартістю.

Поточна дебіторська заборгованість відображається за чистою реалізаційною вартістю, тобто за вирахуванням резерву сумнівних боргів. Величина резерву сумнівних боргів розраховується на основі аналізу платоспроможності окремих дебіторів у разі виявлення сумнівної заборгованості за методом класифікації дебіторської заборгованості, без застосування коефіцієнта сумнівності для кожної групи боржників.

Нарахування суми резерву сумнівних боргів за звітний період відображається у звіті про фінансові результати у складі інших операційних витрат. Сума відшкодування раніше списаної безнадійної дебіторської заборгованості включається до складу інших операційних доходів.

Грошові кошти та їх еквіваленти

У балансі до статті грошові кошти та їх еквіваленти включаються гроші в касі та гроші в банку, які можуть бути використанні для поточних операцій, а також грошові кошти на спец рахунку електронного адміністрування ПДВ. До грошей відносяться монети та банкноти, банківські переказані векселя, грошові перекази, депозити до запитання в банках, а також інші короткострокові високоліквідні інвестиції (термін погашення яких менше 3 місяців).

Кредиторська заборгованість за товари, роботи та послуги

Методологічні засади формування в бухгалтерському обліку інформації про зобов'язання та розкриття в фінансові звітності визначались у відповідності до вимог НП(С)БО 11 «Зобов'язання».

Поточна кредиторська заборгованість відображається в балансі за сумою погашення, визначеною як недисконтована сума грошових коштів або їх еквівалентів, яка, як очікується, буде сплачена для погашення зобов'язання в процесі звичайної діяльності підприємства.

В Балансі кредиторська заборгованість представляється наступними видами:

- Поточна кредиторська заборгованість (за видами заборгованості – кредиторська заборгованість за товари (роботи, послуги), за отриманими авансами, за розрахунками з бюджетом, працівниками, тощо);
- Поточні забезпечення;
- Інші поточні зобов'язання.

Виплати на користь працівників

Виплати працівникам обліковуються згідно НП(С)БО 26 «Виплати працівникам». Відповідно до НП(С)БО 26 трудова діяльність працівників розглядається як послуги, за які робітники отримують відповідну плату.

Товариство сплачує на користь своїх співробітників єдиний соціальний внесок, сума якого розраховується на основі загальної суми заробітної плати і відноситься на витрати в момент нарахування внесків. Підприємство не має ніяких зобов'язань з виплат пенсій нинішнім працівникам.

Директор та інший управлінський персонал також розглядаються як працівники.

Забезпечення

Забезпечення створюється при виникненні внаслідок минулих подій зобов'язання, погашення якого ймовірно призведе до зменшення ресурсів, що втілюють в собі економічні вигоди, та його оцінка може бути

ПРИМІТКИ ДО ФІНАНСОВОЇ ЗВІТНОСТІ

за рік, що закінчився 31 грудня 2025 року (у тисячах грн.)

розрахунково визначена. Витрати, пов'язані з будь-яким забезпеченням, вказуються в звіті про фінансові результати, без врахування відшкодування.

Створюються забезпечення на оплату відпусток працівникам та забезпечення на виплату винагороди працівникам за підсумками звітного року. Резервування коштів на забезпечення оплати відпусток проводиться щомісяця, а на виплату винагороди працівникам за підсумками звітного року – одноразово в кінці року. Резерви на гарантійні зобов'язання не створюються.

Умовні зобов'язання

Умовні зобов'язання не визнаються у фінансовій звітності, окрім випадків коли вибуття ресурсів, які втілюють в собі економічні вигоди, є ймовірним.

Визнання доходів і витрат

Визнання доходів від реалізації товарів, робіт, послуг відбувається за умови, коли очікується надходження економічних вигід у майбутньому та за умови, що оцінка ступеня завершеності надання послуг, оцінка доходу та оцінка витрат на надання послуги можуть бути достовірно визначені. Доходи від реалізації відображаються за справедливою вартістю активів, що отримані або підлягають отриманню, за виключенням непрямих податків і зборів.

Витрати визнаються витратами певного періоду одночасно з визнанням доходу, для отримання якого вони здійснені. Витрати, які неможливо прямо пов'язати з доходом певного періоду, відображаються у складі витрат того звітного періоду, в якому вони були здійснені.

Перерахунок іноземної валюти

Операції в іноземній валюті під час первісного визнання відображаються шляхом перерахунку суми в іноземній валюті із застосуванням валютного курсу на дату здійснення операції. Визначення курсових різниць за монетарними статтями в іноземній валюті проводиться на дату балансу, а також на дату здійснення господарської операції, прибутки та збитки від курсових різниць включаються до звіту про фінансові результати.

Немонетарні статті, які відображені за історичною собівартістю і зарахування яких до балансу пов'язано з операцією в іноземній валюті, відображаються за валютним курсом на дату здійснення операції.

Податки

Поточний та відстрочений податок на прибуток

Облік податків на прибуток, подання та розкриття інформації про них у фінансовій звітності здійснюється відповідно НП(С)БО 17 «Податок на прибуток».

Витрати з податку на прибуток складаються з поточного податку на прибуток.

Податок на додану вартість

Доходи, витрати та активи визнаються за вирахуванням суми податку на додану вартість («ПДВ»), окрім випадків коли податок на додану вартість, що виникає при купівлі активів чи послуг, не відшкодовується податковими органами. В такому випадку ПДВ визнається у вартості придбання активу або як частина витрат звітного періоду.

Дебіторська та кредиторська заборгованості у звіті про фінансовий стан та суми у звіті про рух грошових коштів включають суму податку на додану вартість

ПРИМІТКИ ДО ФІНАНСОВОЇ ЗВІТНОСТІ
за рік, що закінчився 31 грудня 2025 року (у тисячах грн.)

Оренда

Визначення того, чи є договір орендною угодою або містить положення про оренду на дату укладання договору, залежить від сутності операції, а не форми договору, і передбачає оцінку того, чи потребує виконання відповідного договору використання окремого активу або активів, а також передачі прав на використання активу.

Компанія як орендар

Оренда класифікується як операційна або фінансова на дату укладання договору. Оренда, за якою Компанія приймає всі ризики та вигоди, пов'язані з правом власності на орендований актив, класифікується як фінансова оренда. Фінансова оренда капіталізується на дату початку строку оренди за справедливою вартістю орендованого майна, або якщо ця сума є меншою, - за теперішньою вартістю мінімальних орендних платежів. Орендні платежі розподіляються між фінансовими витратами і зменшенням зобов'язання за орендою так, щоб досягти незмінної процентної ставки на непогашену суму зобов'язання. Фінансові витрати визнаються у складі прибутків та збитків.

Операційна оренда відрізняється від фінансової оренди. Платежі за операційною орендою визнаються як витрати у складі звіту про сукупний дохід за прямолінійним методом протягом строку оренди.

Компанія як орендодавець

Оренда, за якою Компанія не передає всі ризики та вигоди, пов'язані з правом власності на орендований актив, класифікується як операційна оренда.

Розкриття інформації щодо пов'язаних сторін та операцій з провідним управлінським персоналом

Відповідно НП(С)БО 23 «Розкриття інформації щодо пов'язаних сторін» Компанією розкривається інформації про пов'язані сторони. Сторона вважається пов'язаною з суб'єктом господарювання, якщо вона контролює або перебуває під спільним контролем разом з суб'єктом господарювання, або має значний вплив на операційні та фінансові рішення іншої сторони. До пов'язаних сторін в стандарті відносяться також фізичні особи, які є членами провідного(ключового) управлінського персоналу та близькі члени їх родин.

4. ВИРУЧКА ТА ІНШІ ДОХОДИ

Структура виручки від діяльності Компанії:

Виручка	Рік, що закінчився 31.12.25	Рік, що закінчився 31.12.24
Виручка від продажу готової продукції та товарів	482 130	553 728
Разом:	482 130	553 728

5. ВИТРАТИ

Структура витрат від діяльності Компанії:

Собівартість продажу товарів, робіт, послуг	Рік, що закінчився 31.12.25	Рік, що закінчився 31.12.24
Собівартість товарів	(422 050)	(444 053)
Разом:	(422 050)	(444 053)

ПРИМІТКИ ДО ФІНАНСОВОЇ ЗВІТНОСТІ
за рік, що закінчився 31 грудня 2025 року (у тисячах грн.)

Адміністративні витрати	Рік, що закінчився 31.12.25	Рік, що закінчився 31.12.24
Амортизація	(511)	(557)
Витрати на оренду	486	(1104)
Витрати на персонал	2293	(3021)
Транспортні витрати		-
Витрати на зв'язок	89	(151)
Витрати на страхування		-
Інші податки, збори та обов'язкові платежі	1098	(1433)
Інші	3521	(6368)
Разом:	(7 989)	(12634)

Витрати на збут	Рік, що закінчився 31.12.25	Рік, що закінчився 31.12.24
Амортизація	(7959)	(21745)
Витрати на матеріали	1811	(4002)
Логістика та послуги	24720	(50508)
Витрати на персонал	3267	(5396)
Маркетинг		(513)
Витрати на зв'язок	50	-
Інші	6644	(3243)
Разом:	(44 451)	(85 407)

Інші операційні витрати	Рік, що закінчився 31.12.25	Рік, що закінчився 31.12.24
Собівартість реалізованої іноземної валюти	(223 263)	(301763)
Штрафи	917	(76)
Збиток від реалізації іноземної валюти	-	-
Збиток від курсових різниць	6341	(13254)
Інші	1436	(921)
Разом:	(231 957)	(316 014)

Інші витрати	Рік, що закінчився 31.12.25	Рік, що закінчився 31.12.24
Інші	(2964)	(1499)
Разом:	(2 964)	(1 499)

Інші операційні доходи	Рік, що закінчився 31.12.25	Рік, що закінчився 31.12.24
Відшкодування раніше списаних активів	2169	1
Дохід від купівлі-продажу іноземної валюти	223587	301371
Дохід від операційної курсової різниці	4212	17549
Дохід від оприбуткування виявлених надлишків товарів, запасів	1160	523
Дохід від списання кредиторської заборгованості	5596	2413

ПРИМІТКИ ДО ФІНАНСОВОЇ ЗВІТНОСТІ
за рік, що закінчився 31 грудня 2025 року (у тисячах грн.)

Інші доходи	32	-
Отриманні штрафи, пені, неустойки	46	1970
Разом:	236 802	323 826

Інші доходи	Рік, що закінчився 31.12.24	Рік, що закінчився 31.12.23
Інші доходи	479	1629
Разом:	479	1 629

6. ОСНОВНІ ЗАСОБИ

Станом на 31.12.2025, 31.12.2024 рр. основні засоби Компанії відображені за собівартістю за мінусом накопиченої амортизації.

Амортизація основних засобів нараховувалась із застосуванням прямолінійного методу. Протягом звітного періоду змін в оцінках термінів експлуатації, ліквідаційної вартості, а також зміни методів амортизації основних засобів Компанії не було.

Надходження основних засобів Компанії станом на 31.12.2025, 31.12.2024 р.р. являло собою придбання нових об'єктів основних засобів за грошові кошти.

ПРИМІТКИ ДО ФІНАНСОВОЇ ЗВІТНОСТІ
за рік, що закінчився 31 грудня 2025 року (у тисячах грн.)

В тисячах гривень	Земельні ділянки	Будинки, споруди та передавальні пристрої	Машини та обладнання	Транспортні засоби	Інструменти та прилади, інвентар (меблі)	Інші основні засоби	МНМА	Інші НМА	Всього
	На 1 січня 2025 року								
Первісна вартість	2736	46836	270903	50487	1053	5844	1496	9369	388724
Накопичений знос	-	12726	222334	25583	483	3230	1161	1791	267308
Надходження	854	15665	4138	4846	235	13	104	2169	28024
Вибуття									
- первісна вартість	2818	53658	242468	29263	857	2353	641	259	332317
- знос	-	13249	216586	10708	501	2011	640	103	243798
Нарахування амортизації	-	1272	3754	1749	32	460	104	908	8279
Інші зміни за рік									
-первісної (переоціненої) вартості	-	3749	1410	5139	-	-	-	-	10298
Чиста балансова вартість на 31 грудня 2025 року	772	11843	24481	14585	417	1825	334	8683	62940
Первісна вартість	772	12592	33983	31209	431	3504	959	11279	94729
Накопичений знос	-	749	9502	16624	14	1679	625	2596	31789

ПРИМІТКИ ДО ФІНАНСОВОЇ ЗВІТНОСТІ
за рік, що закінчився 31 грудня 2025 року (у тисячах грн.)

7. ЗАПАСИ

Запаси	Рік, що закінчився 31.12.25	Рік, що закінчився 31.12.24
Виробничі запаси	182	395
Товари	70053	83372
Разом:	70 235	83 767

Запаси відображені за первісною вартістю, яка складається з фактичних витрат на їх придбання.

8. ТОРГОВЕЛЬНА ТА ІНША ДЕБІТОРСЬКА ЗАБОРГОВАНІСТЬ

Дебіторська заборгованість	Рік, що закінчився 31.12.25	Рік, що закінчився 31.12.24
Дебіторська заборгованість за продукцію, товари, роботи, послуги	62702	110813
Резерв сумнівних богів	124	138
Чиста реалізаційна вартість	62578	110675

Дебіторська заборгованість за розрахунками	Рік, що закінчився 31.12.25	Рік, що закінчився 31.12.24
За виданими авансами	25412	22460
З бюджетом	13908	8339
Разом:	39 320	30 799

Інша поточна дебіторська заборгованість	Рік, що закінчився 31.12.25	Рік, що закінчився 31.12.24
Розрахунки з іншими дебіторами	38370	29 168
Разом:	38 370	29 168

Інші оборотні активи	Рік, що закінчився 31.12.25	Рік, що закінчився 31.12.24
Розрахунки за іншими оборотними активами	21 073	30829
Разом:	21 073	30 829

Дебіторська заборгованість відображена у фінансовій звітності Компанії за собівартістю, оскільки вона є короткостроковою та її справедлива вартість не зазнає значного впливу від зміни вартості грошей у часі.

9. ГРОШОВІ КОШТИ ТА ЇХ ЕКВІВАЛЕНТИ

В тисячах гривень	2025 рік	2024 рік
Залишки на банківських рахунках:		
- деноміновані в гривнях	11 484	28641
- деноміновані в іноземній валюті		
Залишки в касі:		

ПРИМІТКИ ДО ФІНАНСОВОЇ ЗВІТНОСТІ
за рік, що закінчився 31 грудня 2025 року (у тисячах грн.)

- деноміновані в гривнях		
Грошові кошти, використання яких обмежено		
Усього грошових коштів та їх еквівалентів	11 484	28 641

Станом на 31.12.25, 31.12.24 рр. грошові кошти, використання яких Компанією було б неможливе або ускладнене, відсутні.

10. ВИПУЩЕНИЙ КАПІТАЛ

Станом на 31 грудня 2025 року статутний капітал ТЗОВ «АГРОТЕХНІКА» склав 64 186 000,00 грн. Інформація про учасників станом на 31.12.2025 року:

	Частка у статутному капіталі
RISTERS-A(Австрія)	40,30%
Горлач Сергій Олександрович	22,22%
Мартиняк Сергій Васильович	37,48%

Упродовж 2025 року відбулись зміни у розмірі випущеного капіталу Компанії, розмір зменшено на 21 396 тис. грн.

11. КРЕДИТИ

Кредити (тис. грн)	31.12.25	31.12.24
Банківські кредити	88 996	136 537
Разом:	88 996	136 537
Кредити за термінами	31.12.25	31.12.24
Довгострокові кредити	8 300	75 916
Короткострокові кредити	44 999	29 170
Поточна частина довгострокових кредитів	35 697	31 451
Разом:	88 996	136 537

12. ТОРГОВЕЛЬНА КРЕДИТОРСЬКА ЗАБОРГОВАНІСТЬ ТА ІНШІ ЗОБОВ'ЯЗАННЯ

Поточна кредиторська заборгованість	Рік, що закінчився 31.12.25	Рік, що закінчився 31.12.24
Торговельна кредиторська заборгованість	6170	20178
За одержаними авансами	2112	2098
За розрахунками з учасниками	1147	1147
Інші поточні зобов'язання	1516	1358
Разом:	10 945	24 781

ПРИМІТКИ ДО ФІНАНСОВОЇ ЗВІТНОСТІ
за рік, що закінчився 31 грудня 2025 року (у тисячах грн.)

13. ВИПЛАТИ ПРАЦІВНИКАМ

Розрахунки з персоналом	Рік, що закінчився 31.12.25	Рік, що закінчився 31.12.24
Заборгованість перед фондами соціального страхування	39	100
Заборгованість за розрахунками з оплати праці	146	349
Разом:	185	449

Поточні забезпечення	Рік, що закінчився 31.12.25	Рік, що закінчився 31.12.24
Резерв відпусток	302	310
Разом:	302	310

Єдиними виплатами працівникам Компанії є короткострокові виплати: зарплата, одноразові премії, внески на соціальне страхування, компенсація невикористаної відпустки та інші виплати і нарахування, які здійснюються відповідно до законодавства України.

14. ОПЕРАЦІЇ З ПОВ'ЯЗАНИМИ СТОРОНАМИ

Станом на 31.12.2025р. пов'язаними сторонами Компанії є юридичні та фізичні особи, а також члени ключового управлінського персоналу.

Пов'язаними особами Компанії є:

Станом на 31.12.2025	Признак пов'язаних сторін
МАРТИНЯК СЕРГІЙ ВАСИЛЬОВИЧ	Суттєвий вплив - частка у Статутному капіталі -37,48%
ГОРЛАЧ СЕРГІЙ	Суттєвий вплив - частка у Статутному капіталі -22,22%
ТОВАРИСТВО З ОБМЕЖЕНОЮ ВІДПОВІДАЛЬНІСТЮ "РІСТЕРС"(Австрія)	Суттєвий вплив - частка у Статутному капіталі -40,3%
ТзОВ Агідель	Компанія під спільним контролем
ТОВ «НМК»	Компанія під спільним контролем
ТзОВ СМП	Компанія під спільним контролем
ТзОВ Тераплюс	Компанія під спільним контролем
ТзОВ Віра-1	Компанія під спільним контролем
ТзОВ Птахокомплекс Губин	Компанія під спільним контролем
ПП ЗАК	Компанія під спільним контролем
ПП ЗАК-Сервіс	Компанія під спільним контролем
МГК Форест	Компанія під спільним контролем
ТзОВ Чікен Трейд	Компанія під спільним контролем
Жура О.Є.	Директор
Мартиняк С.В.	Кінцевий бенефіціар

Операції з пов'язаними сторонами Компанії наведені у таблиці нижче. Усі операції здійснюються на підставі двосторонніх договорів, розрахунки проводяться за грошові кошти.

ПРИМІТКИ ДО ФІНАНСОВОЇ ЗВІТНОСТІ
за рік, що закінчився 31 грудня 2025 року (у тисячах грн.)

Закупівлі та продаж з пов'язаними сторонами	Продаж товарів та послуг		Придбання товарів та послуг	
	Рік, що закінчився 31.12.25	Рік, що закінчився 31.12.24	Рік, що закінчився 31.12.25	Рік, що закінчився 31.12.24
Товари та послуги	58666	145 052	73539	145 960
Разом:	58666	145 052	73539	145 960

Заборгованість пов'язаних сторін перед Компанією	31.12.25	31.12.24
Торговельна та інша дебіторська заборгованість	14875	111 107
Разом:	14875	111 107

Заборгованість Компанії перед пов'язаними сторонами	31.12.25	31.12.24
Кредиторська заборгованість та інші зобов'язання	1146	4 121
Разом:	1146	4 121

Винагорода основного керівного персоналу

До складу основного управлінського персоналу на кінець 2025 р. входять 1 керівник вищої ланки. Загальна сума винагороди основних керівників була включена в адміністративні витрати і складала:

В тисячах гривень	2025 рік	2024 рік
Заробітна плата	507	393

15. РЕОРГАНІЗАЦІЯ ШЛЯХОМ ПЕРЕДАЧІ МАЙНА

Згідно Передавального акту від 08 травня 2025 року ТЗОВ «АГРОТЕХНІКА» передало, а ТОВ «АГРОТЕХНІКА-КОМБІКОРМ» прийняло майно, майнові права, права інтелектуальної власності, інші права та зобов'язання, які мало ТЗОВ «АГРОТЕХНІКА» станом на дату складання Передавального акту. Валюта Балансу по Передавальному акту між ТЗОВ «АГРОТЕХНІКА» та ТОВ «АГРОТЕХНІКА-КОМБІКОРМ» становила 98 684 295,36 грн.

ПРИМІТКИ ДО ФІНАНСОВОЇ ЗВІТНОСТІ
за рік, що закінчився 31 грудня 2025 року (у тисячах грн.)

16. ПОДІЇ ПІСЛЯ ЗВІТНОЇ ДАТИ

Відповідно до вимог НП(С)БО керівництвом проаналізовані події після звітної дати до дати надання висновку. Протягом зазначеного періоду не відбувалось значних подій, які б вимагали коригувань даних звітності.

В.о. директора
ТЗОВ «АГРОТЕХНІКА»

Олександр ЖУРА

Головний бухгалтер

Андрій ДАЦЮК

ЗВІТ ПРО УПРАВЛІННЯ

Управлінський персонал ТЗОВ «АГРОТЕХНІКА» (далі – «Компанія») представляє Звіт про управління разом з фінансовою звітністю Компанії за рік, що закінчився 31 грудня 2025 р.

ОРГАНІЗАЦІЙНА СТРУКТУРА ТА ОПИС ДІЯЛЬНОСТІ ПІДПРИЄМСТВА

ТЗОВ «АГРОТЕХНІКА» створено 31 січня 1997 р. у місті Луцьк Волинської області і є частиною Агропромислової групи «Пан Курчак». Компанія закупляє на території України та продає на експорт в країни Європи, Азії та Африки зернові культури та білково-олійні продукти, проводить утилізацію відходів тваринного походження на орендованих виробничих об'єктах.

Юридична адреса Компанії: Україна, 43026, Волинська обл., Луцький р-н, місто Луцьк, вул. Яремчука Назарія, будинок 11.

Вищим органом управління згідно зі Статутом Компанії є Загальні збори учасників. Виконавчим органом управління є Директор.

РЕЗУЛЬТАТИ ДІЯЛЬНОСТІ

Чистий прибуток за 2025 рік становить 305 тис. грн. (2024 р.: 12 140 тис. грн.). На доходи та витрати протягом звітного періоду вплинуло скорочення обсягів реалізації, зростання закупівельних цін.

ЛІКВІДНІСТЬ ТА ЗОБОВ'ЯЗАННЯ

Ризик ліквідності - це ризик того, що Компанія не зможе виконати свої фінансові зобов'язання, розрахунки за якими здійснюються шляхом передачі грошових коштів або іншого фінансового активу. Підхід Компанії до управління ліквідністю полягає в тому, щоб забезпечити, наскільки це можливо, постійну наявність у Компанії ліквідних коштів, достатніх для погашення своїх зобов'язань в строк, як в звичайних, так і в стресових умовах, не допускаючи виникнення неприйнятних збитків і не піддаючи ризику репутацію Компанії.

Компанія підтримує мінімальний рівень грошових коштів та інших високоліквідних інструментів на рівні, який перевищує очікуваний відтік грошових коштів для виконання зобов'язань протягом наступних 30 днів. Компанія також відстежує рівень очікуваного припливу грошових коштів від погашення торгової та іншої дебіторської заборгованості та очікуваний відтік у зв'язку з погашенням торгової та іншої кредиторської заборгованості.

Найменування показників	Норматив	на початок	на кінець
		року	року
Коефіцієнт абсолютної ліквідності	Коефіцієнт абсолютної ліквідності показує, яка частина поточної заборгованості може бути погашена негайно.		
$K_{a.l.} = \frac{\phi.1(p.1160+p.1165)}{\phi.1p.1695}$	0,2-0,5	0,33	0,12

Коефіцієнт швидкої ліквідності	Коефіцієнт швидкої ліквідності - показує, яку частину поточних зобов'язань підприємство спроможне погасити за рахунок найбільш ліквідних оборотних коштів – грошових коштів та їх еквівалентів, фінансових інвестицій та дебіторської заборгованості. Значення цього коефіцієнту показує платіжні можливості підприємства щодо погашення поточних зобов'язань за умови своєчасного здійснення розрахунків з дебіторами.		
К ш. л.= ф.1(р.1195-р.1100)/ ф.1 р.1695	0,6-0,8	2,68	1,88
Загальний коефіцієнт покриття (поточної ліквідності)	Загальний коефіцієнт покриття розрахований як відношення всіх оборотних активів до поточних зобов'язань підприємства. Значення цього коефіцієнту показує достатність ресурсів, які можуть бути використані для погашення поточних зобов'язань.		
К з. п. = ф.1р.1195 / ф.1р.1695	>1	3,65	2,64

ЕКОЛОГІЧНІ АСПЕКТИ

Компанія діє в рамках регіональних екологічних програм та регулярно проводить процедури оцінки впливу на довкілля при розширенні чи модернізації своїх виробничих потужностей (зокрема елеваторів та заводів у Волинській області). Як великий промисловий об'єкт, Компанія суворо контролює викиди та утилізацію відходів для дотримання норм природоохоронного законодавства України.

СОЦІАЛЬНІ АСПЕКТИ ТА КАДРОВА ПОЛІТИКА

Загальна чисельність співробітників Компанії станом на 31 грудня 2025 року складає 29 осіб (на 31 грудня 2024 року: 62 особи). Частка жінок у структурі персоналу Компанії станом на 31 грудня 2025 року складає 26 % (на 31 грудня 2024 року: 31%). Компанія ініціює різноманітні поректи для поширення практик рівних можливостей, заохочення співробітників до створення рівних можливостей для працюючих чоловіків та жінок у процесі працевлаштування та прийняття управлінських рішень.

Компанія активно співпрацює з профільними університетами та бере студентів на стажування та практичну підготовку з подальшим працевлаштуванням. Регулярно розширює штат і пропонує конкурентну оплату, відкриваються вакансії для профільних фахівців: інженерів, слюсарів чергових олійного цеху та керівників проєктів. Кадрова політика орієнтована на внутрішнє навчання, дотримання етики ведення бізнесу та підвищення кваліфікації співробітників.

Будучи великим платником податків та регіональним роботодавцем Компанія відіграє ключову роль у стабілізації соціально-економічного середовища в регіонах своєї присутності.

ОСНОВНІ РИЗИКИ ТА НЕВИЗНАЧЕНОСТІ

(а) Економічне середовище

Політична й економічна ситуація в Україні в останні роки нестабільна, їй притаманні особливості ринку, що розвивається. Воєнний конфлікт в окремих частинах Луганської та Донецької областей почався навесні 2014 року, в подальшому російська федерація анексувала Автономну Республіку Крим, що не було визнано Україною та багатьма іншими країнами.

24 лютого 2022 року російська федерація розпочала повномасштабне військове вторгнення в Україну. Війна, що триває, призвела до значних людських жертв, суттєвого переміщення населення, пошкодження інфраструктури, відключень електроенергії та значного порушення економічної діяльності в Україні в цілому. Це також мало негативний та тривалий вплив на політичне та бізнес-середовище в Україні, у тому числі на здатність багатьох суб'єктів господарювання продовжувати свою діяльність у звичайному режимі.

Проте незважаючи на поточну нестабільну ситуацію, банківська система залишається стабільною, з достатнім рівнем ліквідності, навіть в умовах воєнного стану, всі банківські послуги доступні клієнтам, як юридичним, так і фізичним особам. Бізнеси, які працюють в Україні сплачують податки, та грошові кошти проходять через фінансову систему країни.

(б) Ризики, що пов'язані з фінансовими інструментами

Компанія зазнає ризику ліквідності та ринкового ризику. Підхід до управління ризиками не передбачає виключення усіх можливих ризиків, але має на меті створення систематичної методології для поінформованої оцінки існуючих ризиків на підставі наявної інформації з урахуванням корпоративної стратегії розвитку. Ризики можуть бути уникнені, знижені або перенесені в рамках загального процесу управління ризиками. Ризики оцінюються на предмет вірогідності їх настання та впливу на діяльність Компанії відповідно до стандартних критеріїв з урахуванням важливості та значимості. Результати оцінки ризиків відповідно документуються і підлягають аналізу щодо впливу на виробничу, фінансову, податкову та юридичну сфери діяльності Компанії.

Основними ризиками, які можуть мати вплив на діяльність Компанії, є ринковий ризик та ризик ліквідності. Вплив ризику ліквідності на Компанію проявляється насамперед через невідповідність строків погашення фінансових активів та зобов'язань. Завданням Компанії є підтримка такого рівня грошових коштів та їх еквівалентів, який керівництво вважає достатнім для фінансування операцій Компанії та зменшення ефекту коливань грошових потоків.

Ринковий ризик - це ризик того, що справедлива вартість майбутніх грошових потоків від фінансових інструментів коливатиметься через зміни ринкових цін. Ринковий ризик складається з валютного ризику, ризику зміни відсоткової ставки та інших цінових ризиків. Компанія бере на себе обмежений ринковий ризик. У процесі ведення господарської діяльності Компанії виникає ризик несприятливої зміни валютних курсів. Компанія схильна до валютних ризиків в частині операцій, деномінованих в іноземних валютах, включаючи транзакційні ризики, пов'язані з доходами і витратами за операціями,

які здійснюються в іноземних валютах, а також ризики визнання негативних курсових різниць за активами й зобов'язаннями, вираженим в іноземних валютах. Компанією ведеться моніторинг впливу несприятливих змін валютного курсу на результати діяльності Товариства.

До числа правових ризиків, які можуть вплинути на діяльність Товариства, можна віднести ризики, викликані такими факторами:

- зміна податкового законодавства;
- зміна правил митного контролю та валютного регулювання.

Для зниження зазначених ризиків Компанією здійснюється моніторинг тенденцій правозастосовної практики, аналіз і оцінка законодавчих ініціатив, а також оперативне реагування на зміну законодавства.

Управлінський персонал Компанії вважає, що справедлива вартість всіх фінансових активів та зобов'язань несуттєво відрізняється від їх балансової вартості станом на 31 грудня 2024 р.

ДОСЛІДЖЕННЯ ТА РОЗРОБКИ

В поточному звітному періоді Компанія не проводила дослідження та розробки.

ФІНАНСОВІ ІВЕСТИЦІЇ

Станом на 31 грудня 2025 р. у Компанії відсутні фінансові інвестиції.

ПЕРСПЕКТИВИ РОЗВИТКУ

Основними напрямками розвитку є:

- збільшення об'ємів експорту зернових та білково-олійних культур в країни Європи та Азії;
- реконструкція та запуск олійного цеху, виробництво олії та макухи для продажів;
- дистрибуція мінеральних добрив;
- збільшення об'ємів утилізації продуктів тваринного походження за рахунок закупівлі нових утилізаторів

Директор

Олександр ЖУРА

Головний бухгалтер

Андрій ДАЦЮК